

Aan alle leerlingen én de ouder(s)/verzorger(s) van het Almende College

Silvolde, 17 juli 2025

Betreft: Informatie start schooljaar 2025-2026

Beste leerlingen, geachte ouder(s)/verzorger(s),

Na weer een jaar hard leren, ontdekken, ploeteren, maar ook lachen, sporten en nog veel meer, is het bijna tijd voor een welverdiende vakantie. Vóórdat iedereen zich richt op de rust van de vakantie, tijd met familie, tijd voor leuke dingen en nog veel meer, willen we u nog graag informeren over hoe de start van het volgende schooljaar eruit ziet.

Alle leerlingen worden op woensdag 3 september weer voor het eerst op school verwacht. Voor alle jaarlagen geldt dat er op woensdag 3 en donderdag 4 september introductiedagen zijn en dat op vrijdag 5 september de eerste lessen weer worden gegeven. In bijlage 1 zie je de globale tijden per leerjaar. De gedetailleerde informatie over de invulling van deze dagen volgt uiterlijk vrijdag 29 augustus.

Jullie zijn vast al erg nieuwsgierig in welke klas je bent geplaatst en welke mentor je krijgt. Deze informatie wordt voor alle leerjaren op uiterlijk vrijdag 29 augustus verspreid via een bericht in Magister.

Verder willen we u als ouders er alvast op wijzen dat aan de start van het schooljaar informatiebijeenkomsten worden georganiseerd voor ouders waarvoor u allen van harte bent uitgenodigd. Deze avond zal de mentor van uw zoon/dochter aanwezig zijn voor een kennismaking en verder wordt er informatie verstrekt over wat er in het nieuwe schooljaar allemaal staat te gebeuren. De data vindt u in bijlage 2.

Mochten jullie naar aanleiding van deze informatie nog vragen hebben, dan kunt u contact opnemen met onze schooladministratie, telefoonnummer 0315-630000. In verband met de zomervakantie zijn wij niet bereikbaar van woensdag 23 juli tot en met dinsdag 26 augustus.

Wij gaan ervan uit u met deze brief voldoende te hebben geïnformeerd. Graag wensen wij jullie een heel fijne zomer.

Met vriendelijke groeten,

Alle teamleiders van het Almende College

Bijlagen:

1. Overzicht programma woensdag 3 september en donderdag 4 september.
2. Data informatiebijeenkomsten.
3. Boeken van Van Dijk.
4. Schoolbenodigdheden.
5. Handleiding WIS-collect
6. Informatie openbaar vervoer

## Bijlage 1

Overzicht programma woensdag 3 september en donderdag 4 september:

<b>Woensdag 3 september</b>	
<b>Leerjaar</b>	<b>Tijdstip</b>
1	09.00 t/m 12.00 uur: programma met de klas op school
2	09.00 t/m 13.00 uur: programma met de klas op school
3 basis & 3 kader	09.00 t/m 12.00 uur: klassenstrijd en gesprekken met de mentor
3 vwo	09.00 t/m 15.00 uur: programma met de klas en gesprekken met de mentor
3 havo	10.00 t/m 14.00 uur: kennismakingsactiviteiten extern
4 basis & 4 kader	13.00 t/m 16.00 uur: programma met de klas
3 mavo & 4 mavo	13.00 t/m 16.00 uur: programma met de klas
4 havo	08.30 t/m 09.15 uur: ontvangst van leerlingen die instromen in havo 4 09.15 t/m 15.00 uur: kennismaking met mentor en programma met de klas
4 vwo	12.30 t/m 15.45 uur: programma met de klas
5 havo	09.30 t/m 14.00 uur: gedeelte met de mentor en workshops
5 vwo	08.45 t/m 13.45 uur: gedeelte met de mentor en overige introductieactiviteiten
6 vwo	09.30 t/m 12.30 uur: activiteit omgeving Gendringen

<b>Donderdag 4 september</b>	
<b>Leerjaar</b>	<b>Tijdstip</b>
1	09.00 t/m 13.00 uur: programma met de klas op school
2	09.00 t/m 13.00 uur: programma met de klas op school
3 basis & 3 kader	13.00 t/m 16.00 uur: programma met de klas op school
3 havo	09.00 t/m 13.00 uur: programma met de klas op school
3 vwo	09.00 t/m 14.00 uur: kennismakingsactiviteit
4 basis & 4 kader	09.00 t/m 13.00 uur: klassenstrijd en gesprekken met de mentor
3 mavo	10.00 t/m 13.00 uur: kennismakingsactiviteit (externe locatie)
4 mavo	09.00 t/m rond het middaguur (precieze tijd volgt later) (externe locatie)
4 havo	09.00 t/m 12.00 uur: activiteit en programma met de klas + informatie rondom PTA. Vanaf 10.30 uur kennismaking met mentor (eindtijd verschilt per leerling)
4 vwo	09.00 t/m 12.15 uur: activiteit in Doetinchem
5 vwo	08.15 t/m 13.00 uur: introductieactiviteiten en gedeelte met de decaan
5 havo	09.00 t/m 14.00 uur: gedeelte met de mentor en werken aan profielwerkstuk
6 vwo	08.15 t/m 12.00 uur: informatie over het examenjaar en werken aan profielwerkstuk

## Bijlage 2

Data informatiebijeenkomsten voor ouder(s)/verzorger(s)

Leerjaar	Datum	Tijden	Locatie
1 basis/kader en kader/mavo	Maandag 8 september	inloop 18.45 uur, start 19.00 uur	Isala
1 mavo/havo	Maandag 8 september	inloop 19.30 uur, start 19.45 uur	Isala
1 havo/vwo en vwo	Maandag 8 september	inloop 20.15 uur, start 20.30 uur	Isala
2 basis en basis/kader	Dinsdag 9 september	inloop 18.45 uur, start 19.00 uur	Isala
2 mavo/ havo	Dinsdag 9 september	inloop 19.15 uur, start 19.30 uur	Isala
2 havo/vwo en vwo	Dinsdag 9 september	inloop 19.45 uur, start 20.00 uur	Isala
3 basis & 3 kader	Donderdag 11 september	inloop 18.45 uur, start 19.00 uur	Isala & Laudis
3 mavo	Woensdag 10 september	Inloop 18.45 uur, start 19.00 uur	Isala
3 havo	Dinsdag 16 september	inloop 18.45 uur, start 19.00 uur	Isala
3 vwo	Maandag 15 september	inloop 18.45 uur, start 19.00 uur	Isala
4 basis & 4 kader	Donderdag 11 september	inloop 19.30 uur, start 19.45 uur	Isala
4 mavo	Woensdag 10 september	Inloop 19.45 uur, start 20.00 uur	Isala
4 havo	Donderdag 18 september	inloop 18.45 uur, start 19.00 uur	Isala
4 vwo	Woensdag 17 september	Inloop 18.45 uur, start 19.00 uur	Isala
5 havo	Dinsdag 16 september	inloop 19.30 uur, start 19.45 uur	Isala
5 vwo	Maandag 15 september	inloop 20.00 uur, start 20.15 uur	Isala
6 vwo	Woensdag 17 september	inloop 20.00 uur, start 20.15 uur	Isala

## Bijlage 3

Boeken van: Van Dijk

## Bijlage 4

Schoolbenodigdheden

## Bijlage 5

Informatie Openbaar Vervoer Arriva

### Bestelling boekenpakket Van Dijk Educatie

Het boekenpakket wordt besteld door school.

Middels het z.g. beveiligd bestellen wordt een koppeling gemaakt tussen Magister en de leermiddelenlijsten van onze school zoals deze bekend zijn bij Van Dijk Educatie. Op deze manier kan worden uitgelezen welk boekenpakket (met evt. keuzevakken) uw kind nodig heeft.

Van Dijk Educatie verzorgt de bezorging van de (papieren) boeken op uw woonadres. De digitale leermiddelen zullen aan het begin van het schooljaar klaar staan in Magister onder het kopje 'leermiddelen'.

Let op: bij meerdere kinderen in het gezin kan het voorkomen dat de bezorging van de boeken op verschillende tijdstippen c.q. dagen plaatsvindt. Dit heeft te maken met de samenstelling en verzending van de pakketten vanuit Van Dijk. Zeer waarschijnlijk gebeurt dit op leerjaar.

Het (digitale) leermiddelenpakket is voor rekening van de school. Dit geldt niet voor sommige woordenboeken (o.a. voor Grieks en Latijn) uit het boekenpakket die zijn voor eigen rekening.

Nadat de boeken zijn besteld (in de 1<sup>e</sup> week van de zomervakantie) krijgt u van Van Dijk Educatie via de mail informatie over de bezorging. Het is raadzaam om hiervoor de PostNL app te downloaden. Met deze app kunt u het pakket volgen en desgewenst een ander afleveradres opgeven.

Mocht het zo zijn dat er onverhoopt toch boeken/digitale leermiddelen geleverd zijn voor een keuzevak dat uw kind niet heeft gekozen, willen wij u vragen *om vooral de digitale leermiddelen niet te openen zodat ze nog vóór de retourtermijn geannuleerd kunnen worden en er voor school geen extra kosten zijn.* De geleverde papieren boeken/digitale leermiddelen kunnen teruggestuurd worden naar Van Dijk Educatie. Informatie over het retourneren treft u aan bij de levering van het pakket.

Silvolde, 17 juli 2025

Betreft: lijst met schoolbenodigdheden 2025 - 2026

Dit overzicht moet u zien als een basispakket. Hebt u onderdelen ervan al in bezit, dan is het onnodig nieuwe materialen aan te schaffen. Bij twijfel kunt u beter geen uitgaven doen en uw kind met de docent laten overleggen bij de start van het nieuwe schooljaar. U kunt verwachten dat uw dochter/zoon in de loop van het jaar een enkele keer een mapje of een snelhechter zal moeten aanschaffen, bijvoorbeeld voor een werkstuk of leesverslag.

De boeken die u via Van Dijk Educatie B.V. geleverd krijgt, worden in de zomervakantie op uw huisadres bezorgd. Het is verstandig de boeken te kaffen.

#### Schoolbenodigdheden voor alle leerlingen

- Stevige, waterdichte boekentas (waarin boeken, iPad/laptop niet beschadigd kunnen raken)
- Etui, schaar, gum, puntenslijper, plakstift, kladblok, passer, potlood, enkele pennen, correctieroller (geen vloeibare Tipp-Ex), liniaal (30 cm), geodriehoek
- Enkele snelhechters en insteekhoesjes
- Koptelefoon/oordopjes
- Woordenboeken:
  - Nederlands: Prisma woordenboek Nederlands, ISBN:9789000358526
  - Engels: Van Dale pocketwoordenboek Nederlands/Engels en Engels/Nederlands of Van Dale handwoordenboek Nederlands/Engels en Engels/Nederlands.
  - Duits (**voor sommige niveaus pas vanaf lj2**): Van Dale pocketwoordenboek Duits/Nederlands en Nederlands/Duits.
  - Frans (**alleen voor leerling in MH/HV/V lj 1, 2, en 3**): Van Dale pocketwoordenboek Frans/Nederlands en Nederlands/Frans (1 set per gezin is voldoende), ISBN 9789460776083 + ISBN 9789460776120
- Rekenmachine: *ti 30xb multiview* óf *Casio fx-82NL*. Heeft u al een rekenmachine, koopt u dan geen nieuwe. De wiskundedocent kan bekijken of de rekenmachine geschikt is.
- Kledingvoorschriften voor het vak Bewegingsonderwijs  
Voor deelname aan de lessen bewegingsonderwijs is het dragen van het voorgeschreven schooltenu verplicht voor alle leerlingen. Dit zorgt voor een uniforme uitstraling en bevordert de veiligheid en herkenbaarheid tijdens de lessen.

Het schooltenu voor bewegingsonderwijs bestaat uit:

- Een sportshirt van het Almende College
- Een sportbroek (kort of lang, naar keuze)
- Sportschoenen die geschikt zijn voor gebruik in de gymzaal of op het sportveld

**Let op:** Het officiële sportshirt van het Almende College is uitsluitend verkrijgbaar bij:  
**Mecking's Sportshop**, Kerkstraat 17A, Uift.

#### Leerjaar 1

- Aardrijkskunde: een lijntjesschrift A4 formaat. Eventueel aanschaf 56<sup>e</sup> druk Bosatlas (leerlingen krijgen ook de online versie van de 56<sup>e</sup> druk). Heeft u nog een 55<sup>e</sup> druk, dan voldoet deze ook.
- Frans: een lijntjesschrift voor aantekeningen → **alleen voor leerlingen in de klassen MH/HV en V.**
- Wiskunde: ruitjesschrift A4 formaat met grote (1 cm x 1 cm) ruitjes of een ringmap met ruitjespapier met grote ruitjes. Passer: de docent laat in de eerste les een geschikt voorbeeld zien. Dus wacht maar even met de aanschaf.
- Beeldende vorming: doos met 10 kleurpotloden, potloden: 2B, HB, 2H, 1 zwarte fineliner.
- Biologie: een lijntjesschrift voor aantekeningen
- Geschiedenis: een lijntjesschrift voor aantekeningen en huiswerkopdrachten
- Duits (alleen vmbo): een lijntjesschrift voor aantekeningen

### Leerjaar 2

- Nederlands: woordenboek Koenen.
- Aardrijkskunde een lijntjesschrift voor aantekeningen A4 formaat. Eventueel aanschaf 56<sup>e</sup> druk Bosatlas (leerlingen krijgen ook de online versie van de 56<sup>e</sup> druk). Heeft u nog een 55<sup>e</sup> druk, dan voldoet deze ook.
- Beeldende vorming: doos met 10 kleurpotloden, potloden; 2B, HB, 2H, 1 zwarte fineliner
- Een papieren agenda met een weekoverzicht (leerjaar 2MH/2HV/2V).
- Geschiedenis: Lijntjesschrift voor aantekeningen en huiswerkopdrachten
- Wiskunde: : ruitjesschrift A4 formaat met grote (1 cm x 1 cm) ruitjes of een ringmap met ruitjespapier met grote ruitjes. Windroos
- Duits een lijntjesschrift voor aantekeningen

### Leerjaar 3 havo en vwo

- Aardrijkskunde: : lijntjesschrift A4 formaat .Eventueel aanschaf 56<sup>e</sup> druk Bosatlas (leerlingen krijgen ook de online versie van de 56<sup>e</sup> druk). Heeft u nog een 55<sup>e</sup> druk, dan voldoet deze ook.
- Beeldende vorming: doos met 10 kleurpotloden, potloden: 2B ,HB, 2H, 1 zwarte fineliner.
- Geschiedenis: Lijntjesschrift voor aantekeningen en huiswerkopdrachten
- Scheikunde: Een lijntjesschrift met harde kft A4-formaat
- Duits: een lijntjesschrift voor aantekeningen

### Havo 4

#### *Afhankelijk van de profielkeuze:*

- Aardrijkskunde: Eventueel aanschaf 56<sup>e</sup> druk Bosatlas (leerlingen krijgen ook de online versie van de 56<sup>e</sup> druk). Heeft u nog een 55<sup>e</sup> druk, dan voldoet deze ook.
- Duits: Van Dale pocketwoordenboek Duits/Nederlands en Nederlands/Duits, lijntjesschrift
- Frans: Een lijntjesschrift voor aantekeningen, Van Dale pocketwoordenboek Frans/Nederlands en Nederlands/ Frans ISBN 9789460776083 + ISBN 9789460776120 (indien nog niet in bezit), 1 opbergmap A4 formaat.
- Beeldende vorming: doos met 10 kleurpotloden, potloden: 2B, HB, 2H, 1 zwarte fineliner.
- Geschiedenis: Lijntjesschrift voor aantekeningen en huiswerkopdrachten

### Havo 5

#### *Afhankelijk van de profielkeuze:*

- Aardrijkskunde: Eventueel aanschaf 56<sup>e</sup> druk Bosatlas (leerlingen krijgen ook de online versie van de 56<sup>e</sup> druk). Heeft u nog een 55<sup>e</sup> druk, dan voldoet deze ook.
- Duits: Van Dale pocketwoordenboek Duits/Nederlands en Nederlands/Duits, een lijntjesschrift voor aantekeningen
- Frans: Een lijntjesschrift voor aantekeningen, Van Dale pocketwoordenboek Frans/Nederlands en Nederlands/ Frans ISBN 9789460776083 + ISBN 9789460776120 (indien nog niet in bezit), 1 opbergmap A4 formaat.
- Beeldende vorming: doos met 10 kleurpotloden, potloden: 2B, HB, 2H, 1 zwarte fineliner.
- Geschiedenis: Een lijntjesschrift voor aantekeningen en huiswerkopdrachten

#### Vwo 4

##### *Afhankelijk van de profielkeuze:*

- Aardrijkskunde: Eventueel aanschaf 56<sup>e</sup> druk Bosatlas (leerlingen krijgen ook de online versie van de 56<sup>e</sup> druk). Heeft u nog een 55<sup>e</sup> druk, dan voldoet deze ook.
- Duits: Van Dale pocketwoordenboek Duits/Nederlands en Nederlands/Duits.
- Frans: een lijntjesschrift voor aantekeningen, Van Dale pocketwoordenboek Frans/Nederlands en Nederlands/ Frans ISBN 9789460776083 + ISBN 9789460776120 (indien nog niet in bezit), 1 opbergmap A4 formaat.
- Geschiedenis: Lijntjesschrift voor aantekeningen en huiswerkopdrachten
- CKV: 23-ringsmap\*
- Latijn: woordenboek Latijn/Nederlands (Koenen of Pinkster).
- Beeldende vorming: doos met 10 kleurpotloden, potloden: 2B, HB, 2H, 1 zwarte fineliner.

#### Vwo 5

##### *Afhankelijk van de profielkeuze:*

- Aardrijkskunde: Eventueel aanschaf 56<sup>e</sup> druk Bosatlas (leerlingen krijgen ook de online versie van de 56<sup>e</sup> druk). Heeft u nog een 55<sup>e</sup> druk, dan voldoet deze ook.
- Duits: Van Dale pocketwoordenboek Duits/Nederlands en Nederlands/Duits.
- Frans: een lijntjesschrift voor aantekeningen, Van Dale pocketwoordenboek Frans/Nederlands en Nederlands/ Frans ISBN 9789460776083 + ISBN 9789460776120 (indien nog niet in bezit), 1 opbergmap A4 formaat.
- CKV: 23-ringsmap\*
- Latijn: woordenboek Latijn/Nederlands (Koenen of Pinkster)
- Grieks: Koenen woordenboek Grieks/Nederlands
- Beeldende vorming: doos met 10 kleurpotloden, potloden: 2B, HB, 2H, 1 zwarte fineliner.
- Geschiedenis: Een lijntjesschrift voor aantekeningen en huiswerkopdrachten

#### Vwo 6

##### *Afhankelijk van de profielkeuze:*

- Aardrijkskunde: Eventueel aanschaf 56<sup>e</sup> druk Bosatlas (leerlingen krijgen ook de online versie van de 56<sup>e</sup> druk). Heeft u nog een 55<sup>e</sup> druk, dan voldoet deze ook.
- Duits: Van Dale pocketwoordenboek Duits/Nederlands en Nederlands/Duits.
- Frans: een lijntjesschrift voor aantekeningen, Van Dale pocketwoordenboek Frans/Nederlands en Nederlands/ Frans ISBN 9789460776083 + ISBN 9789460776120 (indien nog niet in bezit), 1 opbergmap A4 formaat.
- Latijn: woordenboek Latijn/Nederlands (Koenen of Pinkster).
- Grieks: Koenen woordenboek Grieks/Nederlands.
- Beeldende vorming: doos met 10 kleurpotloden, potloden: 2B, HB, 2H, 1 zwarte fineliner.
- Geschiedenis: Een lijntjesschrift voor aantekeningen en huiswerkopdrachten

Leerlingen in de **bovenbouw** met wiskunde in hun pakket hebben een grafische rekenmachine nodig, type TI-84 Plus CE-T Python Editon. Dit type beschikt over een examenstand die verplicht is. De eerste weken heb je de rekenmachine nog niet nodig. Heb je al een (oudere) grafische rekenmachine? Overleg dan aan de start van het schooljaar even met je wiskundedocent of deze ook volstaat.

\* bij verscheidene vakken wordt een 23-ringsmap gebruikt. In het algemeen is het voldoende om voor die vakken samen 3 mappen aan te schaffen en te werken met tabbladen.

Leerjaar 3-4 mavo

- Nederlands: 2 x lijntjesschriften A4-formaat
- Duits: Van Dale pocketwoordenboek Duits/Nederlands en Nederlands/Duits, A4-schrift met een stevige kaft.
- Engels: twee snelhechters, een lijntjesschrift voor aantekeningen
- Wiskunde: A4-ruitjesschrift (ruitjes 10x10 mm), windroos
- Biologie, nask 2: Een lijntjesschrift A4-formaat of 23-rings multomap.
- D&P: 6 snelhechters.
- Nask: een snelhechter en een lijntjesschrift voor aantekeningen

Leerjaar 3-4 basis en kader

- Nederlands: 2 x een lijntjesschrift A4-formaat
- Duits: Van Dale pocketwoordenboek Duits/Nederlands en Nederlands/Duits, een lijntjesschrift voor aantekeningen A4-formaat
- Engels: twee snelhechters, een lijntjesschrift voor aantekeningen
- Wiskunde: ruitjesschrift (ruitjes 10x10mm), windroos
- Biologie: een lijntjesschrift A4-formaat of 23-rings multomap.

**Benodigheden voor de profielen**

BWI (Bouwen, Wonen, Interieur)

- Tekenpotloden voor vaktekenen en schetsen, vlakgom, duimstok: tegen kostprijs te verkrijgen bij de vakdocent.
- Vakkleding wordt bij de start van het schooljaar besteld (hier zijn geen kosten aan verbonden).

PIE (Produceren, Installeren en Energie)

- Aanschaf stofjas is verplicht. Aanschaf verloopt via school en de kosten daarvoor zijn € 20,-.
- Aanschaf van de werkschoenen, centerpons, kraspen, schuifmaat, rolmaat (min. 3 m) en veiligheidsbril hoeft niet perse via school gekocht te worden, maar is wel verplicht om veilig en goed te kunnen werken bij PIE.
- Mocht je dit gehele pakket via school aanschaffen, zijn de kosten circa € 75,-.

Informatie over de juiste spullen geeft de vakdocent aan het begin van het schooljaar.

HBR (Horeca, Bakkerij en Recreatie)

- Kokskleding/veiligheidsschoenen voor leerjaar 3 en 4 kosten ongeveer € 130,-, serveerkleding voor leerjaar 4 ongeveer € 100,-. Informatie hierover wordt u te zijner tijd toegezonden.
- Pet die de leerling met 5 euro borg kan verkrijgen bij profiel HBR.

Zorg & Welzijn

- Geen bijzonderheden.
- Alleen gevulde etui is noodzakelijk.

E&O (Economie & Ondernemen)

- Oortjes, etui met potloden, viltstiften, liniaal, schaar en plakstift.

## HANDLEIDING OUDER(S)/VERZORGER(S) WIS COLLECT

### WIS COLLECT

WIS Collect wordt door het Almende College gebruikt om de betalingen van de schoolkosten te digitaliseren. Binnen WIS Collect heeft u als ouder/verzorger toegang tot de betalingen en betaalverzoeken die voor uw kind(eren) klaar staan.

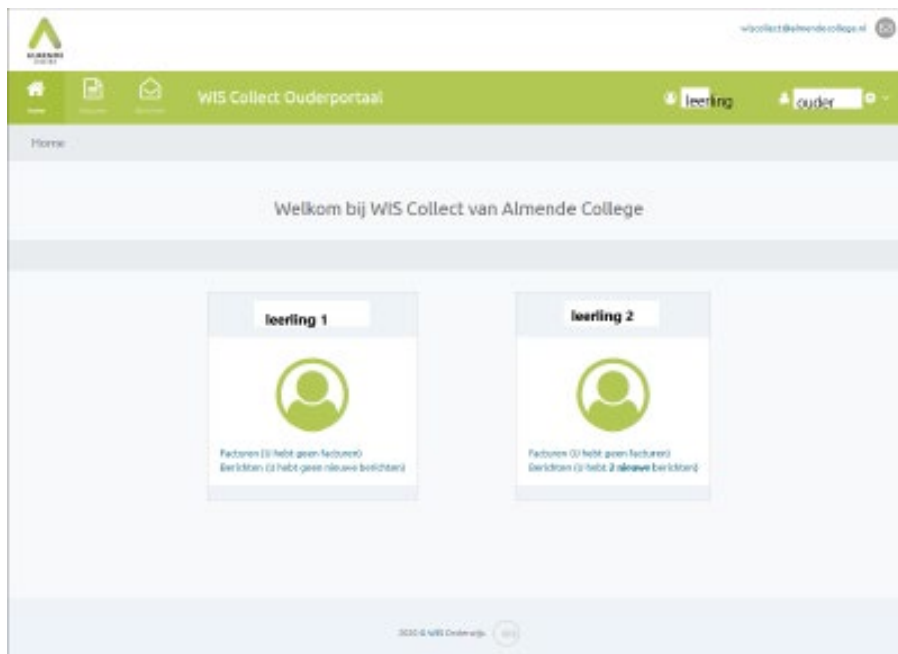
### TOEGANG

De toegang tot WIS Collect is gebaseerd op de gegevens die van u bekend zijn in Magister. Zodra de kosten voor het schooljaar bekend zijn ontvangt u een uitnodigingsmail met een inloglink naar uw persoonlijke pagina voor WIS Collect. Deze link blijft het gehele schooljaar actief.

**Bewaar deze mail goed, u heeft hiermee altijd toegang tot WIS Collect.**

### BETAALVERZOEK

Wanneer u bent ingelogd in WIS Collect, heeft u een overzicht van de openstaande, verlopen en de betalingen uit het verleden. Ouders met meerdere kinderen kunnen via “**leerling**” (rechts bovenin) een overzicht krijgen van alle kinderen zoals u in een voorbeeldweergave hieronder aantreft.



### BETAALVERZOEK

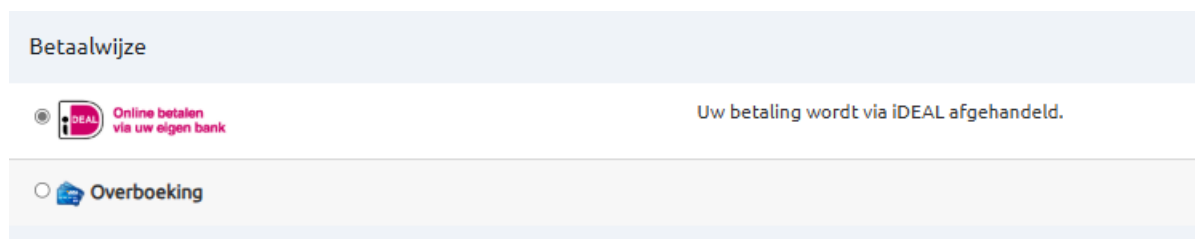
Door te kiezen voor ‘**Naar betaling**’ krijgt u een overzicht van de regels. De school kan per regel bepalen of er meer informatie over de betreffende regel wordt verstrekt.

### KIEZEN VOOR BETAALREGELS


Door het aan-/of uitvinken van regels kunt u aangeven welke u wilt betalen. Dit geldt alleen voor de ouderbijdrage en solidariteitsbijdrage. Bij de regel activiteiten en excursies is het niet mogelijk een keuze te maken.

### KIEZEN BETAALWIJZE


Almende College werkt met de betaalwijzen: iDEAL en Overboeking. Wanneer u heeft gekozen voor de betaalwijze iDEAL, zult u direct worden doorgestuurd naar de iDEAL-omgeving van uw eigen bank. Kiest u voor overboeking dan moet u zelf via telebankieren het bedrag overmaken. Gelieve bij het overmaken het factuurnummer vermelden.



Betaalwijze

 Online betalen via uw eigen bank

Uw betaling wordt via iDEAL afgehandeld.

 Overboeking

### BETALING CONTROLEREN

Wanneer u de Betaalwijze heeft gekozen en de Algemene Voorwaarden van de school heeft geaccordeerd, heeft u nog éénmalig de mogelijkheid om de betaling te controleren. Vervolgens moet u nog bevestigen. De factuur krijgt u per e-mail toegestuurd.



Betaalwijze

 Overboeking

U ontvangt van de school een digitale factuur in uw mailbox om deze leermiddelen te betalen

Opmerking

Type hier uw opmerkingen over deze factuur

1000 tekens over

Bevestiging

Hierbij bevestig ik dat de bovenstaande gegevens juist zijn ingevuld.

Ondertekening

Wanneer de betaling is afgerond komt u op de overzichtspagina voor het betreffende betaalverzoek.

Op de site <https://www.wis.nl/Ouders> kunt u ook informatie vinden. Eventuele vragen kunt u stellen aan [betalingen@almendecollege.nl](mailto:betalingen@almendecollege.nl).

# Blijf Zitten!

A circular photograph showing three teenagers smiling and looking towards the camera. They appear to be on a train, with window frames visible in the background. The photo is framed by a thick, hand-drawn purple border.

Dan brengen wij  
je van huis naar school  
én weer terug.

Check de exclusieve korting. Reis met dit speciale  
abonnement door de regio met de Arriva trein en bus.

# Met de bus of trein naar Almende College?

## Veilig en voordelig naar school met Arriva

Dagelijks reizen duizenden leerlingen en werknemers in heel Nederland met het openbaar vervoer van Arriva. Ook in de Achterhoek brengt Arriva je graag veilig naar school of naar je werk. De bussen (en treinen) van Arriva stoppen dicht bij jouw school. Reizen met het openbaar vervoer is niet alleen groen en veilig, maar ook erg praktisch. In de bus of de trein kun je bijvoorbeeld je proefwerk Engels of een vergadering voorbereiden. Zo wordt reistijd (huis)werktijd!

## Speciaal Almende College tarief voor abonnement

Voor leerlingen en werknemers van het Almende College, biedt Arriva een speciaal tarief aan voor het abonnement Altijd Vrij Gelderland. Met dit abonnement reis je onbeperkt met de bussen en treinen van Arriva in de hele Achterhoek. Ook in de spits en in het weekend.

## Ik heb nog geen OV-chipkaart?

Als je nog niet eerder met het OV hebt gereisd of nog geen OV-chipkaart hebt, dien je die wel eerst aan te schaffen. Een OV-chipkaart vraag je eenvoudig aan via [ov-chipkaart.nl/aanvragen](https://ov-chipkaart.nl/aanvragen).

**Let op:** om te profiteren van de kortingen en tarieven voor scholieren, heb je een persoonlijke OV-chipkaart nodig in plaats van een anonieme variant. Met een persoonlijke OV-chipkaart kan namelijk je leeftijd gecontroleerd worden. Nadat je de OV-chipkaart thuis hebt ontvangen, kun je de stappen hierboven volgen om het abonnement op de kaart te zetten en ermee te reizen.

## Prijstabel abonnementen scholieren en werknemers per januari 2025

	Regulier	Incl. korting
Jaarabonnement Bus	1.285,67	1.028,54
Jaarabonnement Trein en Bus	1.709,36	1.367,49
Kwartaalabonnement Bus	385,70	366,42
Kwartaalabonnement Trein en Bus	461,53	438,45

## Ik wil een abonnement bestellen. Hoe werkt dat?

Om gebruik te maken van één van deze producten heb je een persoonlijke OV-chipkaart nodig. Met zo'n OV-chipkaart kan namelijk je leeftijd gecontroleerd worden. Als je die hebt (besteld) kun je een formulier invullen op [www.arriva.nl/almendecollege](https://www.arriva.nl/almendecollege)

Je krijgt dan na enkele dagen een kortingscode toegestuurd. Dit gebeurt nadat de school heeft gecontroleerd dat je daadwerkelijk op school zit. Zodra je de code hebt gekregen, kun je het abonnement van jouw keuze (Trein/Bus of Bus, Jaar of Kwartaal) bestellen via onze webshop. Hier volg je de invul-instructies zoals getoond in de webshop en kun je de kortingscode in de laatste stap bij de betaling invullen. Als je een product hebt besteld in de webshop van Arriva, moet je het product nog 'op je OV-chipkaart zetten'. Dat kun je heel eenvoudig doen bij een blauwe of gele ophaalmachine in de bus of bij één van de vele verkooppunten. Zodra het abonnement op je persoonlijke OV-chipkaart staat, ben je klaar om te reizen.

## Reisadvies op maat

Via onze reisplanner kun je een specifiek reisadvies opvragen naar jouw school. Je ziet dan eenvoudig met welke bus- of treinlijn je het beste naar school kunt reizen, vertrek- en aankomsttijden en bij welke halte of welk station je kunt in- en uitstappen.

## Hulp nodig bij het maken van je keuze?

Onze medewerkers van de Klantenservice helpen je graag om het juiste reisproduct te kiezen, dat past bij jouw situatie. Je kunt ons bellen, maar bijvoorbeeld ook je vraag stellen via Facebook of Twitter.

Bellen: **0800-0232545** (gratis). Bereikbaar van maandag t/m vrijdag van 6.00 tot 23.00 uur en op zaterdag, zon- en feestdagen van 7.00 tot 23.00 uur.