

AANDACHT VOOR JOU, VOOR ELKAAR EN DE OMGEVING

START

ALMENDE
COLLEGE

Maak kennis
met het
Almende
College

Op brugklaskamp:
echt een feestje!

Om te doen:
zelfportretten
maken in
full colour

Ontmoet Harrie,
het knuffelhondje
van het Almende

De CIA regelt belangrijke
en feestelijke zaken

HBR: het lekkerste
vak op school

'Latijn is een
soort puzzeltje'

**Aandacht voor jou, voor elkaar
en de omgeving**

Zó leer je op het Almende College



Leren doe je op elke school. Maar elke school doet dat wel op een eigen manier. Hoe leer je op het Almende College? Dat kun je het beste vragen aan de teamleiders. Dus gingen we in gesprek met mevrouw Weetink (teamleider onderbouw mavo en havo) en meneer Scholtz (teamleider bovenbouw havo).

Het Almende College

- heeft aandacht voor jou
- geeft jou invloed op wat en hoe je leert
- leert in en mét de regio
- heeft alles in huis
- is actief en bruist



Leren in en met de praktijk

Mevrouw Weetink: 'Je leert het beste als je weet waarom je iets leert. Als je weet waarom het belangrijk is, dan ben je ook gemotiveerder om het te leren. Niet alles wat je leert op school is leuk, maar als je begrijpt hoe het wordt toegepast in de praktijk, krijgt het leren betekenis.'

Meneer Scholtz: 'Daarom werken wij zo veel mogelijk met opdrachten uit de praktijk. Je werkt dan bijvoorbeeld aan vragen die bedrijven uit onze omgeving hebben. Dan kan het zijn dat je wiskunde nodig hebt om berekeningen te maken of Nederlands om een goede brief op te stellen. Het is heel leuk om te merken dat bedrijven graag met onze leerlingen willen werken. Ze hebben vaak originele ideeën en zijn de werknemers van de toekomst.'

Zelf keuzes maken

Mevrouw Weetink: 'Wat ook echt past bij het leren op het Almende is dat je zelf keuzes kunt maken. Dat is erg belangrijk, want alleen zo kun jij richting geven aan wat jij belangrijk vindt. Je weet zelf het beste wat je goed kunt, waar je nog ondersteuning nodig hebt en wat je graag wilt uitdiepen. Jouw mentor helpt je natuurlijk in dit proces. Maar dat je leert om zélf aan het stuur te zitten, is erg belangrijk.'

Wij zien jou

Meneer Scholtz: 'Wat zo mooi is aan het Almende College is de fijne sfeer. We hebben een mooie school, midden in het groen. Je merkt dat we weten waar we voor staan als school en dat zie je terug in ons onderwijs: de docenten en leerlingen zijn enthousiast. Er is lekker veel energie en dat vertaalt zich in onderwijs waarbij we echt oog hebben voor elke leerling.'



Het Almende luistert

Geen leerpleinen, wél kleine klassen

Het Almende College luistert naar leerlingen, ouders en docenten.

We hebben een paar jaar gewerkt met leerpleinen en merkten dat dit voor veel leerlingen te onrustig is. Vanaf volgend jaar zijn er geen leerpleinen meer.

De school wordt verbouwd. Er komen kleinere lokalen en alle lessen worden weer in kleinere groepen gegeven.

Zo is er meer rust om je goed te kunnen concentreren. Wel zo fijn.



Elkaar leren kennen

Weerwolven en Crazy 88 spelen tijdens het brugklaskamp

Wat is het eerste wat in jullie opkomt bij het woord: brugklaskamp? Hier komt de rij antwoorden die Reza, Loek en Esra gaven:

- lange nacht, weinig slapen
- hééél veel spelletjes
- en vooral: supergezellig!

Nieuwe vrienden

Loek: 'We gingen met onze hele klas op kamp. Ik had er niet zo'n zin in, omdat ik het spannend vond. Maar iedereen vindt het spannend en dat maakt het juist heel leuk.'

Loek: 'Door het kamp heb ik er echt nieuwe vrienden bij gekregen. Je doet zo veel samen.' **Esra:** 'We hebben veel spelletjes gedaan en daardoor leer je elkaar heel snel kennen. Weerwolven, Crazy 88 en het bosspel in de avond natuurlijk.'

Dansen op straat

Loek: 'De opdrachten van Crazy 88 waren echt heel leuk. We moesten in groepjes in het centrum van Aalten zo veel mogelijk gekke opdrachten uitvoeren. Bijvoorbeeld: Lak allemaal je nagels of ga met een paspop op de foto. Ook stond er de opdracht bij om een traktatie voor je docenten te regelen. Wij hebben bij een restaurant snoepjes gekregen voor onze docenten. Dus die hadden we goed!' **Reza:** 'Het was best raar om deze opdrachten te doen. We hebben echt gekke dingen gedaan. We hebben midden in het centrum een TikTok-dansje gedaan. Haha, dat was zo grappig.'

Met zaklampen in het bos

Esra: 'De boswandeling was ook leuk. Eén persoon kreeg een zaklamp mee en bij elke kruising was een opdracht. Je kon dus ook verkeerd lopen.' **Loek:** 'O, dat vond ik zo spannend. Er hadden zich ook wat mensen verstoep die ons lieten schrikken. Op een gegeven moment kwamen we ook een gewone man tegen. Die was opeens heel eng.'

Lange nacht, weinig slapen

Reza: 'We sliepen op matjes of op een luchtbed. Het was echt kamperen. Om één uur moesten we gaan slapen, maar dat werd wel wat later. Iedereen bleef toch zachtjes praten. En we hadden een paar muggen die ons wakker hebben gehouden.' **Loek:** 'We hadden ontdekt dat we de lamp aan konden doen in de andere zaal. Haha, dus we hebben wel een paar grapjes uitgehaald.'

Spellen bedenken:

vraag het de leerlingen

van de bovenbouw

Een aantal leerlingen van de bovenbouw mocht ook mee op brugklaskamp om de spellen te begeleiden. Zij hebben eerst gesolliciteerd op deze baan en een voorstel ingediend voor leuke spellen om te gaan doen met de brugklassers. Ook moesten ze vertellen hoe zij de brugklasleerlingen zouden willen begeleiden en enthousiasmeren.

Dat ze de juiste leerlingen hebben gekozen, blijkt wel uit de reactie van Loek: 'De leerlingen die meegingen om alle spellen te doen waren zo aardig! Die hebben er écht voor gezorgd dat het kamp supergezellig was.'

Doe met je vrienden

een Crazy 88

Ben je met een groepje vrienden? Daag elkaar eens uit met Crazy 88! Natuurlijk kun je heel veel crazy-opdrachten vinden op internet. Maar nog leuker is om de opdrachten zelf te bedenken. We geven er een paar als idee.

- Aai een hond
- ➔ Loop de polonaise met vijf onbekenden
- ➔ Schrijf een gedichtje van zes zinnen over muizen
- ➔ Maak een foto van de groep waarbij niemand met zijn voeten de grond raakt

Praktijkgericht leren op de mavo

Harrie is het knuffelhondje van het Almende



Van appelflappen bakken tot het in elkaar lassen van een metalen hondje: leerlingen van 2 mavo doen het allemaal tijdens de lessen praktijkoriëntatie (PO). Tijdens deze lessen maak je kennis met alle profielen én ga je praktisch aan de slag.

Buigen, vijlen en lassen: zo maak je een hondje

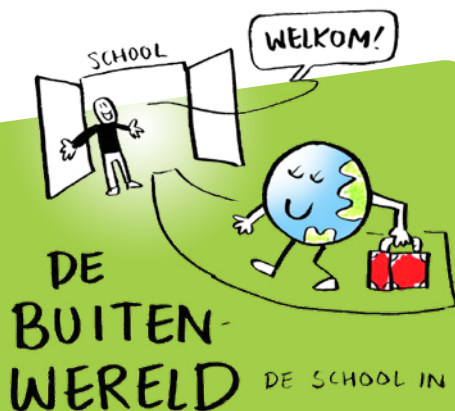
Ricky: 'Bij het vak PIE (Produceren, Installeren en Energie) leer je technische vaardigheden. We mochten een hondje maken van metaal, Harrie. Om dit hondje te maken moet je het metaal buigen, vijlen en lassen. Als je wilt lassen moet je goed aan je eigen veiligheid denken. Als je in het felle licht kijkt, kun je blind worden. Je moet dus een veiligheidshelm met een heel donker venster opzetten. Dan bescherm je je ogen tegen vonken en tegen het felle licht.' **Maren:** 'Ik ben niet zo technisch, maar zo'n leuk knuffelhondje maken is natuurlijk wel te gek.'


Snijden, koken en bakken: dit is het lekkerste vak van school

Maren: 'Wij zijn begonnen met HBR (Horeca, Bakkerij en Recreatie). Je leert dan koken en bakken, maar ook alles wat daarbij komt kijken. Dus bijvoorbeeld ook hoe je goed moet snijden en welke messen en planken je dan moet gebruiken. Ik vond het werken in de grote keuken zó leuk!' **Sofie:** 'Ja, vorig jaar zaten wij daar al van te dromen. Dan zagen we leerlingen in de keuken werken en dat zag er zo gaaf uit. En nu mogen wij het zelf doen!' **Maren:** 'Het is ook echt leuk om te doen en je mag de gerechtjes nog opeten ook. Dat maakt het wel het lekkerste vak van de school.'

Maken, maken, maken: zo leer je voor je toekomst

Maren: 'Het is een leuke afwisseling op alle theoretische lessen. Je kunt nu echt wat met je handen doen.' **Sofie:** 'Het is wel leuk dat je ook lessen hebt waarin je leert h^oe je dingen moet maken.' **Ricky:** 'Ja, ik kan dankzij de lessen PIE nu een lamp aansluiten. Ik weet niet





Leren doe je ín en mét de praktijk

In de basis- en kaderberoepsgerichte leerweg heb je altijd theorie- en praktijkvakken. Je leert met je hoofd en je handen. In de onderbouw maak je kennis met de verschillende praktijkvakken, in de bovenbouw kies je een profiel waarin je examen doet. Je hebt keuze uit de volgende profielen:

- Horeca, Bakkerij en Recreatie
- Zorg en Welzijn
- Economie en Ondernemen
- Bouw, Wonen en Interieur
- Produceren, Installeren en Energie



Op de mavo heb je theorievakken én ben je ook praktisch bezig. Veel leerlingen vinden het juist leuk om met hun handen te werken of kennis te maken met beroepsvakken. Daarom werken we in onze mavo-classes met praktijkgerichte opdrachten. Je bent dus niet alleen met je hoofd bezig, maar je leert ook door te doen. Dit sluit goed aan bij de mbo-opleidingen waarvoor je wordt opgeleid.

Vanaf mavo 3 volg je het profiel

Dienstverlening en Producten.

Met een mavo-advies kun je op het Almende College kiezen voor een meer praktische route óf voor een meer theoretische route. Jij hebt de keuze. Wanneer het bij je past, kun je na je mavo-examen ook zonder problemen doorstromen naar onze havo.

of ik het durf, maar ik snap de kleuren van de verschillende draadjes nu wel.' **Sofie:** 'Het geeft ook een goed beeld van wat je kunt gaan doen in het mbo. Maar ik ga denk ik toch een andere kant op: ik wil graag bij de politie gaan werken.' **Maren:** 'Ja, dat wil ik ook graag. Maar toen keek ik op TikTok welke beroepen hier op lijken en toen kwam ik uit bij de meldkamer voor de ambulance. Dat lijkt me nu echt gaaf.'



Kiezen in de flexuren

Keyboard spelen, leren voor een toets of werken aan Isla Bonita?

Heb je behoefte aan wat extra biologie? Wil je overleggen over een project van aardrijkskunde of even een uurtje in alle rust werken? Tijdens de flexuren ben jij aan zet! Jij bepaalt welke lessen je wilt volgen. Zo heb je zelf invloed op wat je leert en in welk tempo je leert. Emmily en Milan zitten in de brugklas van het vwo en zij gidsen ons door de flexuren.

De diepte in met plantencellen

Milan: 'Het is echt een superhandig systeem, want als je goed kiest, kun je ervoor zorgen dat je minder huiswerk hebt. Tijdens de vakflexuren kun je alle vragen stellen die je hebt over een bepaald vak. Dat is heel handig als je iets niet zo goed begrijpt. Dat had ik een keer bij biologie. Ik begreep het ontstaan van planten met cellen en fotosynthese niet zo goed. Toen zei mijn mentor: 'Ga dan eens

naar de vakflex biologie'. Dat heb ik toen ook gedaan en daar kreeg ik wat extra uitleg. Dan kun je even de diepte in.'

Samen werken aan Isla Bonita

Emmily: 'Ik ga ook graag naar de werkflex. Daarin kun je samen aan de slag met opdrachten. Zo hadden we een project voor aardrijkskunde, Isla Bonita. Hiervoor hebben we een kaart van een eiland op schaal

getekend. Dus 1 cm was gelijk aan 50.000 cm, dat is dus 0,5 kilometer. We tekenden ook de vulkaan, een vakantiepark en een haven in de kaart. Bij zo'n opdracht is het heel fijn om te overleggen met een klasgenootje. Dan spreek ik af met klasgenootjes dat we hetzelfde flexuur inplannen.' **Milan:** 'Ik plan ook wel eens een vakflex in, omdat ik het zo leuk vind. Muziek is mijn favoriet, dan kan ik fijn een uurtje keyboard spelen en heb ik al geoefend voor de volgende les.'

Leren plannen doe je samen

Milan: 'Je mag de flexuren zelf plannen via Magister. Hoe eerder je dit doet, hoe meer keuze je hebt. Je leert ook om vooruit te kijken. Op die manier kun je ervoor zorgen dat je een goede planning hebt.' **Emmily:** 'We leren ook hoe je moet plannen en hoe je een agenda gebruikt. Zo hebben we een weekplanner gemaakt waarin je niet alleen kijkt naar wat je doet voor school, maar ook wanneer je wilt sporten, eten en relaxen. Dat is erg handig.'



TIPS!

van Milan en Emmily

- 1) Maak je huiswerk op tijd, dan ga je niet achterlopen.
- 2) Plan goed: gebruik je agenda!
- 3) Niet lui zijn, lekker doen.
- 4) Lol maken. Naar school gaan is je vrienden weer zien.

Zelf keuzes maken

Leren is leuk en uitdagend!

Omdat iedereen anders is, is het belangrijk dat je zelf invloed hebt op wat je gaat leren, hoe je gaat leren en in welk tempo je leert. Want als je met plezier leert, leer je gemotiveerder en kom je verder. Je ziet dat het maken van keuzes op verschillende manieren in ons programma is verwerkt.

- In de flexuren ben jij aan zet. Heb je behoefte aan een extra vakflex, een huiswerkuurtje, wil je hulp bij het leren leren of ben je toe aan iets heel anders? Dan kun je bijvoorbeeld meedoen aan een musical, portretschilderen of de First Lego League. In jouw lesprogramma zijn flexuren ingeroosterd waarin jij zelf kunt bepalen wat je doet.
- Op ons vmbo kun je kiezen uit beroepsprofielen en op onze havo/vwo uit stromingen die passen bij jouw interesse.
- Ben je toe aan een extra uitdaging? Dan kun je een vak op een hoger examenniveau afsluiten of werken aan een extra certificaat zoals Cambridge Engels.

Maken doe je

in de TOCOO

Emmily en Milan vinden de TOCOO een van de fijnste ruimtes van het Isala. In de TOCOO kun je goed samenwerken en samen dingen maken. Logisch, want TOCOO staat voor Technische Ontwerpruimte Creatief Onderzoekend Onderwijs.

Leren in en met de praktijk

Tip van Gerda (93):

‘Doe wat jij leuk en belangrijk vindt.’



Het is gezellig druk in het restaurant van het Almende College als onze verslaggever op woensdag tijdens de lunch binnenkomt. Aan de stamtafel wordt eerst een spelletje Rummikub gespeeld door leerlingen van klas 4 vmbo én bewoners van zorgcentrum Schuylenburg. We schuiven even aan tafel met Marlyn en Senna uit 4 vmbo en Gerda en Gerti, bewoners van de Schuylenburgh.

Ouderen zijn zo lief

Marlyn (4 vmbo): ‘Elke leerling van Zorg en Welzijn gaat een keer uit eten in ons restaurant met mensen die in het zorgcentrum wonen. We halen ze op, spelen een spelletje en we zijn tafelmannequin tijdens de lunch. Ik was best zenuwachtig hiervoor, je weet toch niet zo goed wat er

gaat gebeuren. **Gerti:** ‘Dat hoeft toch helemaal niet, je bent zo’n knappe meid.’ **Marlyn:** ‘Ik ben gekoppeld aan Gerti en zij is zo lief. Ik heb wel geleerd dat ik heel duidelijk moet zijn, korte zinnen gebruiken en duidelijk praten. Anders begrijpen we elkaar niet.’

Gezond blijven doe je zo

Aan het andere tafeltje zitten Gerda en Senna. Gerda is 93 en ziet er fantastisch uit. Gelakte nagels, mooi aangekleed en een stralende glimlach: om door een ringetje te halen. Haar tafelgenootje **Senna (4 vmbo)** vraagt naar haar geheim: 'Het geheim is Nivea. Vroeger vond ik die diepblauwe pot zo mooi, toen ben ik het gaan gebruiken en dat doe ik nog steeds. En natuurlijk gezond eten en af en toe een glaasje rode wijn: rode droge wijn.' 'Maar, ik heb wel geluk gehad', zegt ze. 'Toen ik tien jaar was, begon de oorlog. Maar ik heb altijd goed te eten gekregen.' Dan komt de ober vragen wat ze willen drinken. 'Doe mij maar een glaasje wijn!' grapt Gerda. 'Nee hoor, dat is nog te vroeg. Doe maar een glaasje water.'

Het lijkt wel Parijs

Het lunchmenu bestaat uit drie gangen: een bospaddenstoelensoep, dan zalm en tomatensalade en als toetje een chocoladebavarois.

Gerda: 'Het is fantastisch. Het is zo chic, het lijkt wel of ik in Parijs ben.' Dan vraagt ze aan Senna: 'Waarom doen jullie dit eigenlijk?'

Senna: 'Wij volgen de opleiding Zorg en Welzijn. Zo kunnen we oefenen met het werken met ouderen en kijken of dit bij ons past. Ik vind het erg interessant wat u allemaal vertelt.'

Gerda: 'Het is heel belangrijk dat je doet wat jij leuk vindt en waarvan je zelf denkt dat het goed is. Neem deze tip maar van mij aan. Wat de burendenken is niet belangrijk, laat ze maar denken wat ze willen.'

WIST JE DAT:

- het Almende College actief is in de regio?
- je leert van de wereld om je heen door met echte vraagstukken te werken?
- we met veel organisaties en instellingen in onze omgeving samenwerken?
- je vaardigheden zoals onderzoeken, creatief denken, samenwerken en ondernemend zijn vooral ontwikkelt in de praktijk?

Even kletsen met de obers van het restaurant

Ouderen zijn 100% lief

În het restaurant werken leerlingen die het profiel HBR (Horeca, Bakkerij en Recreatie) doen. Noreen en May zijn de obers van vandaag.

Noreen: 'Bedienen is echt leuk om te doen.

Je moet proberen om contact te maken en het is lekker actief. Je loopt veel. Vandaag werken we dus met ouderen. Dat is heel fijn want ze zijn echt 100% lief! **May:** 'Ja, dat klopt helemaal. Ik moet wel opletten hoor, want het is belangrijk dat je steeds in de gaten houdt of gasten iets nodig hebben.'

Noreen: 'Het profiel HBR is heel afwisselend: volgende week staan wij in de keuken. Dan maken we de gerechten klaar. Het is elke keer wel een verrassend menu. Vandaag ook weer, die chocoladebavarois lijkt mij heerlijk. Maar ik vind serveren leuker, dat sociale aspect past beter bij mij.'

Kom ook eens eten in ons restaurant!

We serveren een drieganglunch of -diner op meerdere woensdagen in het jaar. Wel even reserveren, bel met 0315-63 00 00.

DE SCHOOL EN DE WERELD
MOET JE ZIEN WAAR JE STAAT



'Latijn is een soort puzzeltje'

Grieks en Latijn zijn oude talen die je kunt leren op het gymnasium. Hoewel de talen niet meer worden gesproken, is het toch heel nuttig om ze te leren. Hoe zit dat eigenlijk? Wat heb je aan Grieks en Latijn en hoe moeilijk is het? We vroegen het aan Roos, zij zit in de derde klas van het gymnasium en ze vertelt er met plezier over.

Het klinkt echt Latijns

'Mijn favoriete zinnen in het Latijn is: *rex servum vocat*. Het betekent: de koning roept de slaaf. Je kunt het ook omdraaien, dan krijg je *servus regem vocat*. Nu staat er: de slaaf roept koning. Dat ik het zo leuk vind, is denk ik omdat het een van de eerste zinnen was in het verhaal van de rivier.

Spannende mythen

In de brugklas kregen we een kennismaking met oude talen: Latijn en Grieks. De eerste les Latijn ging over het verhaal Flumen, dat betekent de rivier. Het is een bekende mythe over twee jongens, Romulus en Remus. Zij belanden in de rivier de Tiber en worden gevonden door de wolf Lupa. Lupa brengt de jongens groot en vervolgens sticht Romulus op die plaats bij de rivier de stad Rome. Je leert bij Grieks en Latijn niet alleen de taal, maar ook veel over de cultuur. Dat zijn vaak spannende en soms ook vreemde verhalen.



Nog meer vreemde talen

Natuurlijk kun je ook Duits, Frans en Engels leren op het Almende College. Voor Engels kun je zelfs een speciaal diploma halen: Cambridge Engels. Met dit diploma kun je wereldwijd terecht.

Medische wereld

Wat ik heel leuk vind aan deze talen, is dat het eigenlijk een soort puzzeltje is. Je probeert met een groepje leerlingen de tekst te vertalen en zo ontdek je samen wat het verhaal is. Natuurlijk leer je ook veel woorden kennen. En dat is handig. Veel woorden in onze taal, maar ook in het Engels, Duits en Frans bijvoorbeeld, kun je herleiden als je Latijn en Grieks kent. Ik wil later graag iets doen met biologie en scheikunde. Ik zou wel medicijnen willen maken. In de medische wereld zal deze kennis van woorden dan ook goed van pas komen.

Nieuwsgierig type

Ik ben een erg nieuwsgierig type. Op het vwo kan ik alles vragen en dat vind ik heel fijn. Want er zitten heel veel nieuwsgierige kinderen in de klas, die doen dat ook allemaal. We hebben ook een heel leuke klas. Het is de klas die de school leuk maakt, want als je naar school gaat zie je je vrienden. Ik heb nu ook echt mijn draai gevonden in de klas, ik voel me echt thuis.'

Onze havo/vwo

Je kunt havo, atheneum of gymnasium doen. Het programma dat je volgt is gebaseerd op onze filosofie dat het belangrijk is dat je invloed hebt op wat je leert, hoe je leert en in welk tempo je leert. Specifiek voor mavo/havo, havo/vwo en vwo werken we daarom met **stromingen**. In de eerste helft van het jaar maak je kennis met alle stromingen, vervolgens kies je de stroming waarin je je in leerjaar 2 en 3 verder gaat specialiseren. De vier stromingen waar je uit kunt kiezen zijn:

- Internationaliseren
- Kunst & Cultuur
- Sport & Gezondheid
- Technasium

A α B β Γ γ Δ δ
E ε Z ζ H η Θ θ
I ι K κ Λ λ Μ μ
N ν Ξ ξ Ο ο Π π
Ρ ρ Σ σ ς Τ τ Υ υ
Φ φ Χ χ Ψ ψ Ω ω

Wist je dat deze woorden uit het Grieks komen?

- **Alfabet:** Het is een samenvoeging van de eerste twee letters: Alpha en Beta.
- **Muziek:** In het Griekse woord musike (μουσική) zit de muze besloten. En dat zijn weer de godinnen van creativiteit en originaliteit (en de dochters van oppergod Zeus).
- **Democratie:** Dit is een samengesteld woord van dèmos (δῆμος) dat volk betekent en krates (κρατειν) dat heersen betekent. De Grieken staan bekend als uitvinder van deze regeringsvorm, waarbij de macht bij het volk ligt.
- **Mentor:** Met een mentor werd in het oude Griekenland een raadgever bedoeld. Iemand die vanuit zijn levenservaring anderen ondersteunt. Leuk weetje: ook op het Almende College heeft elke leerling een mentor.

Het Almende College kijkt over de grenzen

'Hoe meer ik over Normandië weet, hoe leuker het wordt'

De Mona Lisa bewonderen in Parijs, winkelen in Honfleur en de invasiestranden van Normandië bezoeken. Dit is in een notendop de reis die de leerlingen van de Normandië reisgroep zélf hebben samengesteld.

De keuze uit: Berlijn, Praag, Ardennen en Normandië

Myrthe: 'Dit jaar gaan we met de klassen van 4 havo en vwo op reis. Je had de keuze uit vier bestemmingen: Berlijn, Praag, Ardennen of Normandië. Wij wilden graag naar Praag, maar die reis zat snel vol. Nu gaan we naar Normandië en hoe meer ik er over weet, hoe leuker het wordt.' **Beau:** 'Ik ken maar een paar leerlingen van onze groep, dat is wel leuk. Dan leer je ook weer nieuwe mensen kennen. Tijdens zo'n reis gaat dat vanzelf.'

Het programma is een mix & match

Beau: 'We gaan vlakbij Rouen overnachten. Dat was al geregeld door de docenten. Maar verder hebben we als leerlingen volop mogen meedenken over het programma. We werden ingedeeld in teams en hebben vervolgens bekeken wat je in de buurt kunt doen en waar je kunt eten bijvoorbeeld. Die plannen hebben we naast elkaar gelegd en hebben we gemixt tot een geheel. Het gaat echt een mooie reis worden.'

De geschiedenis van D-day is zo interessant

Myrthe: 'Het een reis die voor iedereen boeiend en leuk is. Dinsdag bijvoorbeeld gaan we naar Honfleur, een klein mooi stadje. En daarna gaan we naar de stranden van D-day. Daar bezoeken we ook het museum om een goed beeld te krijgen van de geschiedenis die zich daar heeft afgespeeld. Op D-day, tijdens de Tweede Wereldoorlog, zijn Amerikaanse en Engelse soldaten op die stranden aan land gekomen. Daar vandaan zijn ze Europa



Almende op reis!

In de bovenbouw gaan leerlingen op reis naar het buitenland. Ze reizen dan met de trein of de bus. Dit jaar konden de leerlingen van 4 havo en vwo kiezen uit de bestemmingen Normandië, Praag, Berlijn en de Ardennen. Een mooie mix van cultuur en natuur en goed te bereiken met de bus.



binnengetrokken en dat heeft ervoor gezorgd dat Europa werd bevrijd. Die geschiedenis is zo belangrijk en interessant, dat ik het wel goed vind dat we dit gaan bekijken. Daar leer je ook wat van.'

De Mona Lisa in Parijs

Beau: 'De andere dagen gaan we nog naar Rouen en op de terugweg naar Parijs. Ik ben daar nog nooit geweest, dus daar verheug ik me wel op. We gaan in Parijs naar het

Louvre. Natuurlijk stoppen we even bij de Mona Lisa. Gelukkig krijgen we ook veel vrije tijd om zelf Parijs te verkennen. Dat is wel echt goed aan dit programma. We mochten zo veel zelf bepalen, dat maakt deze reis wel een stuk leuker. We hebben er dus echt een citytrip van gemaakt en veel tijd ingepland om zelf dingen te kunnen doen. Heel anders dan de groep die naar de Ardennen gaat, die gaan echt survallen.'



Het Almende College is creatief!

Geef iemand kleur

met deze 'Full Colour'

portretten

Een portret gaat verder dan een kiekje van iemand. Met een portret geef je een inkijkje in iemands karakter. Leerlingen van klas 3 kregen de opdracht om een portret van iemand te maken en deze persoon echt kleur te geven. Want met kleuren laat je emotie zien.

Boze, verdrietige en vrolijke kleuren

Welke kleur heeft iemand die boos kijkt? Het kan zijn dat je dan aan rood denkt (een rood hoofd van woede). En welke kleur staat voor verdriet en welke kleur voor vrolijkheid? Iemand die verdrietig is kan bijvoorbeeld blauw zijn en bij iemand die vrolijk is denk je misschien aan geel en oranje.



Opdracht

- ➔ Maak een portret van jezelf of iemand anders. Geef het portret een stuk emotie mee door te kiezen voor duidelijke kleuren. Iemand die verdrietig is, ga je inkleuren met 'verdrietige' kleuren en iemand die boos is met 'boze' kleuren.
- ➔ Je werkt met **krijt**, maar dit kan ook zeker met **kleurpotloden** of **verf**. Kies wat jij leuk vindt!

Tips

- Kleur dik, zodat je er geen wit doorheen ziet.
- Probeer het hele blad te vullen.
- Kleur niet alleen het portret in, maar ook de achtergrond.

Stappenplan

1. Kies een foto uit van een portret (het gezicht). Zoek een foto uit waar een emotie op te zien is. Kijkt de persoon dus blij, boos, verdrietig, neutraal?
2. Print deze foto groot uit.
3. Plaats voor de foto een wit blad. Gebruik het raam (tegenlicht) om de foto over te trekken.
4. Nu heb je een portret op een wit blad getekend. Tijd om in te kleuren. Kies kleuren die jij vindt passen bij het portret.
5. Denk ook aan de omgeving. Geef ook die een kleurtint mee om jouw verhaal te verduidelijken en het portret compleet te maken.



Met Almende bruist

Pizza eten

met de CIA,

Club Interne Activiteiten



De CIA is een groep leerlingen die zorgt voor actie in de school. Zij organiseren feestjes én ze zijn ook de leerlingenraad. Dus hoog tijd dat we spreken met Joep, Marc en Justin over wat zij belangrijk vinden voor het Almende College.

Feesten organiseren

Joep: 'Als je in de leerlingenraad zit, mag je meedenken en -praten over allerlei zaken die in school spelen.' **Justin:** 'Het is nu een drukke feestperiode. We organiseren sinterklaas, parsee vrijdag, kerst en een nieuwjaarsproost met kinderchampagne. Sinterklaas wordt ook grappig. Iedereen mag briefjes aan Sinterklaas geven met tips over mensen die in het zonnetje gezet moeten worden of over mensen die mee moeten in de zak naar Spanje. Die worden dan door de Sint besproken.'

Meepraten over pauzeplekken, telefoons en Magister

Marc: 'In de leerlingenraad bespreek je allerlei zaken. We zijn nu bezig met het leerlingenstatuut. Dat is een document waarin allerlei afspraken staan. Dit was wel wat verouderd. Dus gaan we er nu voor zorgen dat het weer up-to-date is. Dat betekent vooral dat er veel meer aandacht moet zijn voor digitale zaken. Zoals de school nu omgaat met mobiele telefoons is goed. Je moet de telefoon weg doen aan het begin van de les. Dat soort zaken gaan we beschrijven in het statuut. **Justin:** 'Een ander voorbeeld is hoe docenten omgaan met Magister. Nu kunnen docenten op alle momenten cijfers invoeren. Dat geeft stress. Wij willen graag dat dit niet meer in het weekend kan, zodat je ook echt rust hebt.' **Marc:** 'Ook de pauze was laatst een belangrijk onderwerp. We hebben goed rondgekeken in de school en ervoor gezorgd dat je op meer plekken pauze kunt houden.'



Iets voor elkaar krijgen doe je samen

Joep: 'Het is fijn dat je als leerling mee kunt praten over het beleid van de school. De CIA is daarvoor de perfecte plek.'

Marc: 'Je leert heel goed samenwerken, plannen en organiseren. Om iets voor elkaar te krijgen, moet je dat met elkaar doen.'

Justin: 'Als we een feest willen organiseren bijvoorbeeld, is het belangrijk dat iedereen een stukje doet. Dan krijg je het wel voor elkaar. Trouwens, de conciërges werken ook altijd heel hard mee. Het is leuk dat we dan 's avonds pizza eten. Dat is toch een soort beloning.'

Wat doet de leerlingenraad?

Joep: 'We vergaderen één keer per week tijdens de flexuren. Dat is handig, want dan kost het geen extra tijd. We worden daar ook bij ondersteund door een docent. Dat is wel goed, want daardoor vergaderen we een stuk effectiever. Het gaat er wel informeler aan toe dan bij de MR, de medezeggenschapsraad. Dan ben je met docenten, ouders en de directie aan het vergaderen over allerlei zaken en heb je soms ook instemmingsrecht.'

Sporten geeft energie



Houd jij ook zo van bewegen? Logisch, want sporten geeft energie en het is leuk om te doen. Alle klassen krijgen gymnastieklessen, maar er is nog veel meer te doen.

WIST JE DAT:

- je in de flexuren ook kunt kiezen voor sport?
- je in havo/vwo de stroming Sport en Gezondheid kunt volgen?
- je mee kunt doen aan verschillende sportieve activiteiten zoals toernooien en Olympic Moves?
- je in de bovenbouw van de havo kunt kiezen voor het vak Bewegen, Sport en Maatschappij (BSM)? In dit examenvak leer je over gezondheid, sporten en leidinggeven.



Ben jij in vorm?

Kun je deze vormpuzzels oplossen?

Uit het vak aardrijkskunde

Herken jij een land aan de vorm?

Hulplijn?

- 1) Dit land ligt in Noord-Afrika.
- 2) Het langste land van de wereld.
- 3) De hoofdstad van dit land is Oslo.
- 4) Het land met de meeste inwoners van de wereld.
- 5) In dit land houden ze van tapas.

1



2



3



4

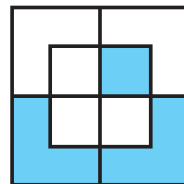
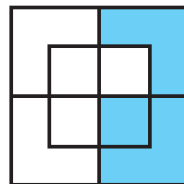

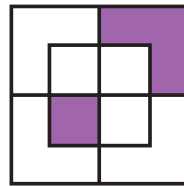
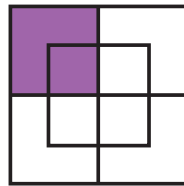


5



Uit het vak wiskunde

Welk vierkant komt er op de plaats van het vraagteken?



VIND JOUW MATCH

Welke brugklas past bij jou?

Op het Almende College kun je examens doen op basis-, kader-, mavo-, havo- en vwo-niveau. In 2024-2025 kun je instromen in de onderstaande brugklassen. Hoe weet jij welke opleiding bij jou past?





Basisberoepsgericht

- › Leerlingen met het advies basisberoepsgericht
- › Les op basisniveau

Basis- en kaderberoepsgericht

- › Leerlingen met het advies basis- en kaderberoepsgericht
- › Les op kaderniveau

Kaderberoepsgericht / mavo

- › Leerlingen met het advies kaderberoepsgericht/mavo
- › Les op mavo-niveau

Mavo/havo

- › Leerlingen met het advies mavo/havo
- › Les op havo-niveau

Havo/vwo

- › Leerlingen met het advies havo/vwo
- › Les op zowel havo- als vwo-niveau

Vwo / gymnasium

- › Leerlingen met het advies vwo
- › Les op vwo-niveau met extra uitdagingen
- › Wanneer je voor het gymnasium kiest, krijg je dezelfde vakken als op het vwo en daarnaast ook Latijn en Grieks

Het Almende College

Meer keuze is meer leren!

Ben jij iemand die graag zelf keuzes maakt en actief leert? Op het Almende College kan het! We zijn een brede school met als opleidingen: basis- en kaderberoepsgerichte leerweg, mavo, havo, vwo en gymnasium. Je leert wie je bent, wat je kunt en wat je wilt. Omdat iedereen anders is, is het belangrijk dat je zelf invloed hebt op wat, hoe en in welk tempo je leert.

Hier staan we voor!

- je wordt gezien
- je hebt invloed op wat en hoe je leert
- je leert ín en mét de regio

Colofon

Tekst: Ilse Ouwens

Tekeningen: Jelko Arts

Fotografie: Almende College, Dirk-Jan Poot

Almende College

Terborgseveld 75 (Isala)

Terborgseveld 77 (Laudis)

7064 AN Silvolde

Telefoon: 0315 630 000

E-mail: info@almendecollege.nl

www.almendecollege.nl



**ALMENDE
COLLEGE**

Volg jij ons al op



Oplossing wiskundepuzzel
De gekleurde vakjes
verspringen steeds.
De grote vakjes draaien
rechtson, de kleine vakjes
draaien linksom. En dus is
van het grote vierkant de
linkerhelft blauw gekleurd
en van de binnenste
kleine vakjes alleen het
vakje linksboven blauw
gekleurd.

**Oplossing
aardrijkskundepuzzel**
1. Egypte
2. Chili
3. Noorwegen
4. China
5. Spanje