

AANDACHT VOOR JOU, VOOR ELKAAR EN DE OMGEVING

# START

ALMENDE  
COLLEGE

Maak kennis  
met het  
Almende  
College

Doe de test:  
Ben jij een  
doener of  
een denker?

- Werken met robots  
op de Lego League

Zelf een podcast  
maken bij Civon

**7 november 2023**

**Nacht van groep 8**

**18.00 tot 21.00 uur**

**Kom je ook?**



# Meer keuze **is** meer leren!

Ben jij iemand die graag zelf keuzes maakt en actief leert? Op het Almende College kan het! We zijn een school voor vmbo, havo en vwo.

Je leert wie je bent, wat je kunt en wat je wilt. Omdat iedereen anders is, is het belangrijk dat je zelf invloed hebt op wat, hoe en in welk tempo je leert. Met je mentor bespreek je wat jij wilt gaan leren en hoe je dat gaat doen. Zo geef jij je eigen kleur en smaak aan jouw opleiding. Maatwerk noemen we dat. We zijn een school die midden in de wereld staat. We kennen de regio op ons duimpje en werken veel samen met de omgeving. Dus ben jij iemand die graag veel wil leren, kom dan zeker met ons kennismaken!

## Hier staan we voor!

- Je wordt gezien.
- Je hebt invloed op wat en hoe je leert.
- Je leert in en mét de regio.



## Kom je ook?

7 november 2023

→ Nacht van groep 8 van 18.00 tot 21.00 uur

11, 18 en 22 januari 2024

→ Proefflessen van 15.30 tot 17.30 uur

26 januari 2024

→ Open huis van 16.00 tot 20.30 uur

## Nacht van groep 8

Samen met je ouders ontdekken wat een les op het Almende College inhoudt? Onderzoeken of je ouders nog weten hoe het werkt? Kennen ze de woordjes nog? Hoe werkt de stelling van Pythagoras ook alweer? Kom het samen bekijken tijdens de nacht van groep 8 op 7 november 2023. Je kunt je hiervoor vanaf 10 oktober aanmelden via onze website.



**Praktijkgericht leren op de mavo**

**“Ik ben echt een praktijkmens”**

Welk beroep past bij jou? Wat ga je doen na je middelbare school? Gijs en Noa zitten in 2 mavo en volgen één keer per week een praktijkvak. Zo maken ze kennis met alle profielen: van bouwen tot koken, en van zorg tot installatie. Handig, want dan kun je beter je vakkenpakket kiezen. Maar nog belangrijker: het is hartstikke leuk!

## Leren doe je ín en mét de praktijk.

**Op het vmbo basis- en kaderberoepsgericht** heb je altijd theorie- en praktijkvakken. Je leert met je hoofd en je handen. In de onderbouw maak je kennis met de verschillende praktijkvakken, in de bovenbouw kies je een profiel waarin je examen doet.

Op onze school heb je de keuze uit deze profielen:

- ➔ Horeca, Bakkerij en Recreatie
- ➔ Zorg en Welzijn
- ➔ Economie en Ondernemen
- ➔ Bouw, Wonen en Interieur
- ➔ Produceren, Installeren en Energie
- ➔ Dienstverlening en Producten

**Op de mavo** heb je theorievakken én ben je ook praktisch bezig. Veel leerlingen vinden het heel leuk om met hun handen te werken of kennis te maken met beroepsvakken. Daarom werken we in onze mavo met praktijkgerichte opdrachten. Je bent dus niet alleen met je hoofd bezig, maar je leert ook door te doen. Dit sluit goed aan bij de mbo-opleidingen waarvoor je wordt opgeleid.

### Patatjes bakken doe je zo

**Gijs:** ‘Ik vind HBR echt leuk! Dat is horeca, bakkerij en recreatie. Ik houd wel van koken en bakken en het is helemaal leuk dat je het daarna mag opeten. We hebben in een les zelf patat gemaakt. Dat begint met aardappels schillen en de aardappels in kleine stukjes snijden. Dan moet je de aardappelreepjes frituren, laten afkoelen en weer frituren en dan heb je patat! Zóóó lekker!’

### Kiezen voor later

**Noa:** ‘We moeten nu een vakkenpakket kiezen voor volgend jaar. Het helpt dan dat we alle profielen al hebben gezien, dan kun je goed je eigen route uitstippelen. Ik wil mijn hele leven al juf worden. Het lijkt me zo

leuk om kinderen te zien opgroeien en dat je daar dan een rol in mag spelen.’

**Gijs:** ‘Ik weet het nog niet. Maar ik krijg nog Economie en Ondernemen. Ik denk dat dat ook een richting is die bij mij past.’

### Leren door te maken

**Noa:** ‘Ik ben echt een praktijkmens. Ik vind leren door te doen echt fijn. We hebben bij BWI (Bouw, Wonen en Interieur) een dienblad gemaakt met mozaïek, dan maak je echt iets met je handen. De dienbladen op de foto hebben wij niet zelf gemaakt, maar zo zagen ze eruit.’

**Gijs:** ‘BWI is een heel breed profiel. Je kunt interieurdesign gaan doen, maar ook metselen in de bouw hoort hierbij.’

**In groep 8 al naar het Almende College**

# 'In de Eureklas zet je je hersenen aan het werk!'

Zit jij in groep 8 en kun je wel wat extra uitdaging gebruiken? Dan kun je meedoen aan de Eureklas. Je ervaart hoe het is om met andere (aanstaande) vwo-leerlingen op vwo-niveau les te krijgen en je leert meer over jezelf. Florentijn en Raf deden dit. Zij vertellen hierover en zijn enthousiast!

## Escapekist

**Raf:** 'In de Eureklas moet je echt je hersenen aan het werk zetten, je leert op een andere manier. Je krijgt echte out-of-the-box-opdrachten waarbij je niet meteen het antwoord ziet. Zo zijn we nu bezig met het openmaken van een escapekist. Dat is de rode draad in het programma. Elke week komen we een stapje dichterbij bij de oplossing.'

**Florentijn:** 'Het begon met een schip. Op de wand stonden verborgen boodschappen geschreven. Die konden we weer koppelen aan personen en opzoeken op een soort schatkaart. We hebben nu een code gevonden. Die gaan we zo uitproberen. Zo spannend!'

## Leren leren

**Florentijn:** 'Je leert ook hoe je moet leren. We hebben 110 Italiaanse woordjes geleerd.'

Je leert dan niet alleen de woordjes, maar ook hoe je dat kunt aanpakken. Je kunt de afdekmethodes of het programma WRTS gebruiken, maar je kunt ook woordkaartjes maken. Bij woordkaartjes schrijf je op de ene kant het woord in het Nederlands en op de andere kant het woordje in het Italiaans.

**Raf:** 'Het mooie aan deze methode is, dat je tijdens het maken van de kaartjes al aan het leren bent. Het is wel veel werk, maar het werkt wel. Superhandig om te weten.'

## Proefjes doen om te ontdekken

**Florentijn:** 'Deze klas is genoemd naar Archimedes' Eureka! We hebben zelf ook net als Archimedes een proefje gedaan. We kregen twee blokken hout van een verschillende houtsoort. Een groot blok en een kleiner blok. De vraag was: welk blok is zwaarder?'

## EUREKA!

Archimedes was een Griekse wiskundige die een raadsel had. Hij wist niet zeker of de kroon van de koning helemaal uit goud bestond, of dat er wat goedkoper zilver doorheen was gemengd. Op een dag stapte hij in bad en hij ziet dat het waterniveau stijgt. Op dat moment heeft hij de oplossing. Hij springt uit bad, rent in zijn nakie over straat en roept EUREKA! Ik heb het gevonden!



Dat kun je dus niet voelen, dus dan moet je gaan wegen en als je dan nog een stap zet, kun je ook het soortelijk gewicht berekenen. Net als Archimedes dat deed!'

## Persoonlijkheidsontwikkeling

**Raf:** 'Het is leuk dat je in de Eureklas ook over jezelf leert. Je noemt dat persoonlijkheidsontwikkeling. Zo hebben we het met de klas gehad over een jongen, Frits. Hij wil piano leren spelen, maar dat lukt niet zo snel. Wat kun je dan tegen Frits zeggen? Dat hebben we met elkaar besproken.'

**Florentijn:** 'Wat ook fijn is, is dat je al andere kinderen leert kennen. En we weten al de weg in het gebouw. Handig want ik ga 100% zeker naar het Almende!'

## Meld je aan voor de Eureklas

Als je waarschijnlijk een vwo-advies krijgt, kun je meedoen aan de Eureklas. Je krijgt dan ongeveer twee uur per week les op het Almende College. Het programma loopt in de periode van december tot en met maart. Is dit iets voor jou? Je kunt je via je basisschool aanmelden.



Aandacht voor jou en elkaar

# 'Een goede mentor geeft vertrouwen'

In de brugklas gebeurt veel met je: je krijgt een nieuwe klas en nieuwe vakken. En je mag veel kiezen. Zie daar maar eens mee om te gaan. Daarom heeft elke leerling een mentor. De mentor is iemand die jou begeleidt. Maar wat doet een mentor dan? We vroegen het aan mentor meneer Worm en een van zijn mentorleerlingen, Keano.

## De betere tip

**Keano:** 'Een goede mentor is voor mij iemand bij wie je altijd terecht kunt. Als je bijvoorbeeld niet fijn in je vel zit of het gaat niet zo goed met een vak, dan bespreek je dat met je mentor. Het is dan fijn als je tips krijgt. Meneer Worm heeft bijvoorbeeld een keer de tip gegeven om niet alles op één avond te leren, maar het op te delen in kleine stukjes. Die tip helpt echt!'

**Meneer Worm:** 'Wat leuk om te horen dat je daar ook iets mee doet. Maar belangrijker nog is dat we samen op zoek gaan naar het goede plannetje. Ik vraag altijd eerst aan een leerling: Hoe komt het dat....? Dan ga je eerst zelf nadenken. Samen bedenken we vervolgens het plannetje dat voor jou werkt.'

## Kennismakingsmiddag en brugklaskamp

**Meneer Worm:** 'Het is heel belangrijk dat je een goede band hebt met elkaar. Alleen dan kun je ook echt iets voor elkaar betekenen. Daarom starten we in de brugklas ook met allerlei kennismakingsactiviteiten. Vóór de zomervakantie weet je al bij wie je in de klas zit, en wie jouw mentor is.'

**Keano:** 'Ja, die middag hebben we van alles gedaan: speeddaten en een toren bouwen van spaghetti met een groepje. En het brugklaskamp in de herberg bij Doetinchem was ook te gek! Ik heb de hele nacht niet geslapen. Het was zó gezellig. En net als ik dan bijna sliep, dan zei iemand weer iets of werd er met een kussen gegooid. Haha, je leert je klasgenoten zo wel heel goed kennen.'

## Enthousiasmeren

**Meneer Worm:** 'Op deze school heb je veel te kiezen. Voor mij als mentor is het belangrijk dat ik leerlingen daarin goed begeleid. Dat betekent dat ik altijd veel aandacht besteed aan het 'waarom'. Waarom zou je dit zo doen? Zo kan het slim zijn om wat extra lessen te volgen voor een bepaald vak of ik probeer iemand te enthousiasmeren voor het volgen van een luxeflex. Ook in de driehoeksgesprekken met de ouders en de leerlingen bespreken we dit. Door zo samen te werken ben je heel krachtig.'

## Driehoeksgesprekken

Het is belangrijk dat je je goed voelt op school. Je mentor is daarin belangrijk voor jou. Samen met jouw mentor bespreek je regelmatig hoe het met je gaat, wat jouw leerdoelen zijn en welke keuzes je wilt maken. Je leert hoe je met zelfvertrouwen een volgende stap kunt zetten. Drie keer per jaar voeren we met jou en je ouders/verzorgers een gesprek over hoe het met je gaat, zo kunnen we je nog beter ondersteunen.

# TIPS!

Met deze TIPS Van Keano en meneer Worm is de overstap van groep 8 naar de brugklas een makkie.

## TIP 1: Genieten

De overstap is een nieuw begin, een nieuwe kans. Dus daar kun je van genieten. Heb vertrouwen in wat je al kunt en weet.

## TIP 2: Meedoen

Als je meedoet tijdens de les, gaat het leren veel gemakkelijker. Je hebt meestal ook genoeg tijd om opdrachten te maken, dus dan heb je bijna geen huiswerk. Wel zo fijn.





### Leren in en met de omgeving

**'Ik heb het nog nooit gedaan, dus is het interessant'**

Hoe vlieg je met een drone? Hoe maak je een podcast? Hoe werkt een green screen? Brugklasleerlingen konden in de flexuren kiezen voor een serie technische lessen bij het bedrijf Cicon in Ulft. Onze reporter spreekt met Tess over deze lessen.



### Grappig weetje

Van Pippi Langkous kennen we een heel beroemde uitspraak: "Ik heb het nog nooit gedaan, dus ik denk dat ik het wel kan". Tess heeft een leuke variant hierop: "Ik heb het nog nooit gedaan, dus is het interessant!"



### Les bij een bedrijf voelt niet als school

'We zijn nu bij Cicon. Dit is een bedrijf waar je van alles kunt maken. Het is echt een gave plek, het is in een oude fabriek. En ze hebben hier van alles: 3D-printers, drones, robotjes, maar ook een gieterij en een smederij. Dit is de plek waar we ná school naartoe gingen. Nou ja, ná school... het was wel schooltijd, maar zo voelt het niet. Je kunt hier dus van alles maken. Daar houd ik wel van, lekker met mijn handen werken. En ze hebben een robothondje, die is echt grappig, want hij gedraagt zich echt als een hondje en hij moet ook af en toe naar buiten.'

### Voetbalmunten maken doe je zo

'Een van de leukste dingen die ik hier heb gedaan is munten gieten. Ik dacht wel vaker: hoe doen ze dat nou? Nu weet ik het en kan ik het ook. Het is heel leuk om te doen. Je maakt eerst een ontwerp. Dat kras je uit een soort 'gom'. En dan doe je dat in twee bakjes met zand. Daar tussenin kun je dan het metaal gieten dat je wilt gebruiken en dan krijg je een munt. Op de mijne staat natuurlijk een voetbal, want daar houd ik heel erg van.'

### Heel veel lol bij de podcast

'Bij het opnemen van de podcast hebben we heel veel lol gehad. We gingen elkaar interviewen over allerlei onderwerpen. Bijvoorbeeld over wat je later wilt worden en

### Van ijzer naar innovatie

Op het industrieterrein de DRU stond van 1754 tot 2003 een grote ijzerfabriek. Hier werden grote brokken ijzerhoudend zand (oer) omgesmolten tot ijzer. Nu is in een van de gebouwen het Cicon gevestigd. Cicon is een bedrijf waar je allerlei technische innovaties kunt uitproberen. Zo kunnen bedrijven, leerlingen en studenten samen leren over de nieuwste technieken.

over wat je in de vakantie gaat doen. Daarna heeft de leraar nog in al die verhaaltjes geknipt en ze bewerkt. Dat er nog zoveel werk daarna moet gebeuren, dat wist ik niet.'

### Van drone vliegen tot smeden

'We konden kiezen voor deze flexuren. En toen ik het las, dacht ik meteen: ik heb het nog nooit gedaan, dus is het interessant. En dat was het ook. Ik kan nu met een drone vliegen en ik weet ook hoe je moet smeden. Bij de les smeden hebben we een flessenopener gemaakt. Dat is heel leuk om te doen, maar je moet wel goed opletten, want alles is gloeiend heet. En oh ja, we hebben natuurlijk ook nog filmpjes opgenomen bij het green screen. Hier is echt veel te doen en te leren.'

### WIST JE DAT:

- het Almende College actief is in de regio?
- je leert van de wereld om je heen door met echte vraagstukken te werken?
- we graag lessen in de buitenlucht geven, bijvoorbeeld slootonderzoek bij biologie?
- je ons tegen kunt komen op de markt van Silvolde, waar we producten verkopen?
- we met veel organisaties en instellingen in onze omgeving samenwerken?
- je vaardigheden zoals onderzoeken, creatief denken, samenwerken en ondernemend zijn vooral ontwikkelt in de praktijk?

## Het Almende bruist

**'I've got  
the music  
in me!'**

Eén keer per jaar is er Viva Almenda: een groot muziekfestival waaraan alle leerlingen die willen optreden op een groot podium mee kunnen doen. Na een ronde van spannende audities wordt het programma gemaakt. Fien doet elk jaar mee. Ze is een echte muzikliefhebber en vertelt in geuren, kleuren en klanken over muziek!

### Je voelt je een echte artiest

'Niets is mooier dan op een groot podium laten zien en horen wat je samen hebt gemaakt! Daarom vind ik Viva Almenda ook zo fantastisch om aan mee te doen.

Je mag dan op het grote podium in de DRU optreden. Je werkt samen met mensen van licht en geluid, en je kunt zo echt iets moois neerzetten. Je voelt je een echte artiest! Optreden geeft zoveel kracht en energie! De laatste keer heb ik samen met iemand op trompet en iemand op piano het liedje 'I've got the music in me' gedaan. Mijn rol was zang en drums. Best een lastige combinatie, dus ik heb veel geïnfocend.

### Met muziek kun je een gevoel overbrengen

Ik ben echt mijn hele leven al met muziek bezig. Toen ik drie was begon ik te drummen op een piepklein drumstel. Maar de echte liefde ontstond toen ik een lied zong van Marco Borsato, 'Vogelvrij'. Daar zit de zin in: 'Ik ben iemand anders, iemand anders dan jij.' Dit lied verwoordt heel goed mijn gevoel: dat je mag zijn wie je bent, wie je wilt zijn. Toen kwam ik erachter dat je met muziek een gevoel kunt overbrengen. Dat is het mooie aan muziek maken, dus dat wil ik wel blijven doen. Ik ga als ik straks mijn diploma heb, studeren

### WIST JE DAT:

- er ook in flexuren mogelijkheden zijn om drama te doen?
- je kunst en cultuur kunt volgen als stroming in havo/vwo?
- je mee kunt doen aan allerlei culturele activiteiten zoals het muziekfestival en schooltoneel?

aan het conservatorium. Ik wil erg graag ook andere mensen de liefde voor muziek bijbrengen.'



### WIST JE DAT:

- je in de flexuren ook kunt kiezen voor sport?
- je in havo/vwo de stroming sport en gezondheid kunt volgen?
- je mee kunt doen aan meerdere sportieve activiteiten zoals toernooien en Olympic Moves?
- je in de bovenbouw van de havo kunt kiezen voor het vak Bewegen, Sport en Maatschappij (BSM)? In dit examenvak leer je over gezondheid, sporten en leidinggeven.

**Het Almende is gezellig**

# '200% zeker: de pauze is het leukste moment van de dag!'

Hou jij ook zo van de pauze? Hoe ziet dat eruit op het Almende? En wat zit er in de broodtrommels? Onze reporter schoof aan bij een groepje vierdeklassers en probeerde het powerbroodje van het Isala!

## **Wat zit er in jullie broodtrommel?**

**Ann:** 'Haha, wil je dat echt weten? In mijn broodtrommel zitten twee boterhammen met chocopasta. Maar ik heb ook een mandarijn bij me! Dus toch nog wel gezond.'

**Lenthe:** 'Ik heb altijd zoet bij me. Vind ik echt het lekkerste.' **'Ja',** zeggen de anderen, 'Jij bent echt een zoetekauw!' **Zonne:** 'Als je echt power nodig hebt, kun je ook een broodje Isala gaan halen. Dat is echt een vol stokbroodje met kaas en ham of salami uit de oven. Die zijn wel lekker.' **Ann:** 'En op vrijdag is er vaak ook een speciaal broodje. Daar staan we dan voor in de rij.'

## **Wat doen jullie tijdens de pauze?**

**Ann:** 'Wij zijn altijd met een grote groep meiden. Meestal wel vijftien of zo. Dan zijn we druk met kletsen. Over het weekend of zo. Eigenlijk alle onderwerpen komen wel langs.'

**Lenthe:** 'We zijn ook vaak buiten, daar kun je goed chillen. De jongens zijn daar ook vaak aan het voetballen.' **Zonne:** 'Wat je in ieder geval niet moet doen is kijken op je telefoon. Dat is zo zonde. Praat juist met elkaar!'

**Ann:** 'Ja, pauze is echt het leukste moment van de dag! 200% zeker!'

## **Take a Break**

### **Zo heb jij de leukste én lekkerste pauze!**

- ➔ Neem een flesje mee, er staat een watertap in de kantine en op het plein.
- ➔ Doe je brood in een broodtrommel, dan blijft het vers en het wordt niet geplet in je tas.
- ➔ Laat je telefoon lekker in je tas zitten, dit is hét moment om te socializen!
- ➔ Ga lekker naar buiten: voetballen, basketballen of tafeltennissen.



## **Een school waar je je thuis voelt**

School is meer dan leren, het moet ook een **fijne plek** zijn. Onze locaties hebben mooie vaklokalen en plekken waar je zelfstandig of in groepjes kunt werken. We zijn groot genoeg om veel te bieden en klein genoeg om gezellig te zijn. Elke locatie heeft zijn eigen sfeer, je kunt in beide locaties les krijgen, maar elke groep heeft een thuisbasis. **Laudis**, waar het vmbo de thuisbasis heeft, is splinternieuw, heel licht en heeft prachtige praktijklokalen. **Isala**, de thuisbasis voor havo/vwo, is een warm gebouw met vaklokalen, sportzalen, een mooie aula en een podium.

## **Kom eens eten in ons restaurant!**

Onze leerlingen van de afdeling Horeca, Bakkerij en Recreatie koken heerlijk en dat kun je op meerdere woensdagen in het jaar komen proeven. We serveren een drieganglunch of -diner. Wel even reserveren via telefoonnummer: 0315-63 00 00.





Het Almende College is creatief!

# Cartoons tekenen doe je zo!



Het liefst is Djoeke in de weer met een pen en opschrijfboekje. Verhaaltjes bedenken en tekenen maar! Ook haar schriften staan vol met droedels in de kantlijn. Djoeke: 'Als ik teken, dan verlies ik de tijd. Ik zag op TikTok een challenge om alle albums van Taylor Swift na te tekenen. Dat ben ik nu aan het doen. En van mijn moeder heb ik een speciaal

boekje gekregen. Daarin teken ik allerlei stripverhaaltjes. Pikachu is mijn favoriete figuurtje. Maar ik ben ook zelf figuurtjes aan het ontwikkelen.'

Wij willen dit ook wel leren, en dus gingen we op cursus. Hiernaast lees je een klein stukje hiervan. Kun je meedoen!

## Emoties tekenen doe je zó!

Hoe teken je boos, verdrietig, verbaasd of blij? Probeer het eens uit met deze basisvormen voor de wenkbrauwen en de mond.

- In de horizontale, blauwe rij zie je de wenkbrauwvormen.
- In de verticale, groene rij zie je de mondvormen.
- Als je die vormen combineert, kun je verschillende gezichtjes met steeds een andere emotie tekenen. Probeer het maar eens uit door de tabel verder in te tekenen.
- De rest van het gezichtje kun je er later bij tekenen. Maak eens wenkbrauwen met echte haartjes, of teken een snor of een baardje. En wat voor haar heeft jouw poppetje? Krullen of een vrolijke staart? Of draagt jouw figuurtje een stoer petje en oorbellen?

wenkbrauw →	↘	↙	↖
mond ↓	↘	↙	↖
↘	☹	😊	😬
↙			
↖			





Een kijkje in de les Duits

# 'Kartoffeln: dat ga ik nooit meer vergeten!'



Überhaupt, genau, Einzelgänger... misschien herken je deze Duitse woorden wel. Sommige gebruiken we best vaak! En misschien zing jij het liedje 'Atemlos durch die Nacht' ook wel uit volle borst mee! Duits is echt een wereldtaal én de taal van onze burenen. Logisch dus dat je op het Almende Duits leert. Onze verslaggever nam een kijkje in de les en beschrijft hoe ze het vond.

## Zwemparadijs

Deze les beginnen we met lezen. De groep wordt opgesplitst zodat we rustig kunnen lezen. Het is een tekst over een bijzonder zwemparadijs vlakbij Berlijn. Ik weet niet alle woordjes in de tekst. Van een klasgenootje krijg ik de tip om de woordjes op te zoeken achter in het hoofdstuk: daar staat een woordenlijst. Handig! Zo lukt het me wel om de vragen te beantwoorden. Ik lees verder en denk vooral: ik zou best wel eens naar dit zwemparadijs toe willen!

## Kartoffeln

Ik mag even naast Vera gaan zitten. 'Best een leuk vak hè, Duits!', zegt ze. 'En ook best makkelijk. Het lijkt toch wel een beetje op Nederlands. Maar soms ook helemaal niet. Op een toets had ik bij aardappelen Pantoffeln opgeschreven, hahaha. Maar het is natuurlijk Kartoffeln. Door die gekke fout vergeet ik het nu nooit meer.'

## Zachte 'g'

Dan neemt mevrouw de Graaf weer het woord. Ze is opgegroeid in Duitsland en legt uit dat toen ze Nederlands moest leren ze erg moest wennen aan de 'g'. Duitsers maken er meer een harde klank van. Probeer het maar eens uit met woordje 'genau'. De g-klank zitten tussen een g en een k in... Heb je 'm? Ook snap ik nu eindelijk het verschil tussen de werkwoorden 'sollen' en 'müssen': want die betekenen allebei moeten. Maar bij sollen is het de wil van iemand anders. Dus als je vroeg naar bed moet van je ouders, dan is dat een typisch voorbeeldje van sollen.

## Reisbureau

Na het stuk grammatica mogen we zelf aan de slag met een opdracht voor ons portfolio. We stellen een reis samen naar een stad in een Duitstalig land. Voor deze reis mogen we vier bezienswaardigheden uitzoeken en beschrijven. Ik denk dat ik dat reisje naar Berlijn eens verder ga uitpluizen.

## Super goede methode:

### Een vreemde taal leren met flashcards



**Mevrouw Stienissen:** 'Duits is een prachtige taal. Soms is de grammatica wat lastig. Er zijn veel uitzonderingen op regels. Dus ja, die moet je leren. Wat superhandig is om woordjes te leren is het maken van flashcards. Dat doe je zo.

- 1 Knip kleine kaartjes uit.
- 2 Schrijf op de ene kant het woord in het Duits.
- 3 Schrijf op de andere kant de betekenis in het Nederlands.
- 4 Oefen steeds een klein stapeltje en leg de kaartjes die je kent op een nieuwe stapel.
- 5 Als je alle kaartjes kent, schud je ze lekker door elkaar. Weet je ze nu ook nog? Dan ken je ze echt!

**Het Almende denkt in mogelijkheden**

# 'Smashen en lange rally's: volleyballen is te gek'

Sofie is topsporter. Ze speelde al volleybal toen ze nog een kleuter was. Nu traint ze bijna elke dag en het liefst is ze dan ook op het volleybalveld te vinden. Vorig jaar werd ze met haar team tweede bij de NK. We spreken met haar over sporten, plannen en discipline.'

## Leren met plannen met de tips van Sofie

- Maak een lijstje van wat je moet doen.
- Schrijf er achter hoeveel tijd elk onderdeel kost.
- Pak je agenda, en plan wanneer je dit kunt doen.
- Doe zoveel mogelijk op school.
- Houd je aan je eigen planning.



## Als je veel geluid maakt sta je met 1-0 voor

'Ik ben superfanatiek' zegt Sofie. 'Zodra ik het veld instap, verander ik. Het gaat bij volleybal ook echt om beleving. We starten als team altijd met een groepsyell: dan schreeuwen we onze clubnaam en klappen daarbij. Als je veel geluid maakt, sta je al met 1-0 voor. Geluid straalt kracht uit. Het mooie aan volleybal is dat het een echte teamsport is. Je moet het samen doen, je hebt elkaar nodig. Dus ook daarom hebben we de yell. Zo houden we de energie hoog.'

## Smashen is heerlijk rammen op die bal

'Het leukste zijn de wedstrijden waarin we als teams echt aan elkaar gewaagd zijn. Dan krijg je lange rally's die heel spannend zijn. Als ik dan ook nog eens lekker kan smashen, dan heb ik een vette dag. Smashen is heerlijk: rammen op die bal. Als je zelf ooit gaat volleyballen, dan moet je heel goed letten op de bal. Die moet je steeds zien. En probeer de bal echt op je polsen op te vangen, anders doet het zeer én de bal vliegt alle kanten op.'



## Onze havo/vwo

Je kunt havo, atheneum of gymnasium doen. Het programma dat je volgt is gebaseerd op onze filosofie dat het belangrijk is dat je invloed hebt op wat je leert, hoe je leert en in welk tempo je leert. Specifiek voor havo/vwo werken we daarom met stromingen. In de eerste helft van het jaar maak je kennis met alle stromingen, vervolgens kies je de stroming waarin je je in leerjaar 2 en 3 verder gaat specialiseren.

De vier stromingen waar je uit kunt kiezen zijn:

- Internationaliseren
- Kunst & Cultuur
- Sport & Gezondheid
- Technasium

## Het Almende denkt met me mee

'Ik train zes dagen per week en ik speel twee wedstrijden op zaterdag. Gelukkig is het Almende heel flexibel. Als ik wat eerder weg moet, dan kan dat in goed overleg. Ik regel dan zelf dat ik bijvoorbeeld in een flexuur even met de docent ga zitten om wat door te spreken. Ik gebruik die uren supergoed. Het is voor mij dé tijd om mijn huiswerk te maken en te leren.'

## Als je geen discipline hebt, kun je geen topsporter worden

'Sowieso moet ik heel goed plannen. Maar zeker zo belangrijk is discipline. Je kunt wel een planning maken, maar je moet je er wel aan houden, anders heeft het geen zin. Voor topsporters is discipline belangrijk: als je geen discipline hebt, dan kun je geen topsporter worden.'



# 'Als je goed programmeert, kun je een robot alles laten doen'

**Zelf robots bouwen, programmeren en je plan presenteren.**

De First Lego League is een serieuze wedstrijd waarin je met een team probeert om tot een zo goed mogelijk plan te komen. Het gaat om innoveren, programmeren en presenteren.

Het team Bricky Builders van het Almende won in de voorrondes met robot Janneke de eerste prijs en mocht naar de finale in Delft!

### Wat is de First Lego League?

**Lisanne:** 'De First Lego League is een wedstrijd waarbij je met zelfgebouwde robots strijdt tegen andere teams. De robot die je bouwt moet op een tafel een bepaalde route afleggen en dan allerlei opdrachten uitvoeren. Het is dus belangrijk dat de robot goed kan bewegen, dat hij

vooruit en achteruit kan, maar ook dat hij kan draaien en iets kan oppakken.'

### Wat kan robot Janneke?

**Ricky:** 'Onze robot kan veel, maar nog niet genoeg. Je kunt de robot van alles laten doen door gebruik te maken van sensoren. Zo heb je bijvoorbeeld een lichtsensor; als de robot

dan kijk je weer... en zo probeer je net zo lang totdat het precies goed is. Als je goed programmeert, kun je de robot alles laten doen wat je wilt, dat is natuurlijk je bedoeling. Maar behalve dat is het bij de First Lego League ook belangrijk dat je laat zien dat je als team werkt en dat je aan oplossingen kunt werken. Zo hebben we ook aan het thema SuperPower gewerkt en een plan ontworpen met door de zon verwarmd beton. Dat hebben we gepresenteerd. Om ons idee goed te laten zien, hadden we ook een huisje geprint met de 3D-printer.'

### Hoe was de Finale in Delft?

**Lisanne:** 'De hal in Delft was héééél groot en de wedstrijdtafels ook! Ons team heette Bricky Builders! Dat komt omdat meneer de Haan heel erg van koekjes houdt met de naam Brinky, en omdat alles van Lego wordt gebouwd, vonden we Bricky wel heel grappig. Onze robot heeft in vier rondes geprobeerd de beste te zijn, maar dat is niet gelukt. Dus volgend jaar willen we zeker weer meedoen!'

dan een witte streep ziet, dan reageert hij daarop. En je hebt een gyrosensor, daarmee kun je de robot laten draaien.'

### Waarom is de wedstrijd zo leuk?

**Ricky:** 'Het is zo leuk om dingen uit te proberen. Je kijkt, dan probeer je iets,



## Zelf keuzes maken in de flexuren

### Lekker FLEX

Op je rooster zie je een aantal flexuren. Dat zijn uren waarin jij bepaalt wat je gaat leren. Je kunt dus kiezen. Dit zijn de keuzes tijdens flexuren!

- **Studieflex:** je werkt zelfstandig of in groepjes aan opdrachten.
- **Vakflex:** je kunt extra uitleg krijgen over een vak of in het flexuur aan dit vak werken.
- **Steunflex:** je leert studievaardigheden zoals plannen en leren leren.
- **Luxeflex:** je leert iets bijzonders naast de gewone schoolvakken: je kunt bijvoorbeeld kiezen voor musical, Lego League, ukelele spelen of striptekenen.



JE LEERT  
**ZELF KEUZES MAKEN**  
OM JOUW TALENT  
TE ONTWIKKELEN

### Zelf keuzes maken!

Leren is leuk en uitdagend! Omdat iedereen anders is, is het belangrijk dat je zelf invloed hebt op wat je gaat leren, hoe je gaat leren en in welk tempo. Want als je met plezier leert, leer je gemotiveerder en kom je verder. Je ziet dat het maken van keuzes op verschillende manieren in ons programma is verwerkt.

- In de **flexuren** ben jij aan zet. Heb je behoefte aan een extra vakflex, een huiswerkuur, wil je hulp bij het leren leren of ben je toe aan iets heel anders? Dan kun je bijvoorbeeld meedoen aan musical, portretschilderen of EHBO. In jouw lesprogramma zijn flexuren ingeroosterd waarin jij zelf de regie kunt nemen.
- Op ons vmbo kun je kiezen uit **beroepsprofielen** en op onze havo/vwo uit **stromingen** die passen bij jouw interesse.
- Ben je toe aan **extra uitdaging**? Dan kun je een vak op een hoger examenniveau afsluiten of werken aan een extra certificaat, zoals Cambridge Engels.

## Kom jij MEEDOEN?

Op 11, 18 en 22 januari kun je proeflessen volgen. Dan krijg je een écht beeld van onze school en kun je zelf ervaren hoe we op het Almende College lesgeven. Zo volg je bijvoorbeeld een les uit een van onze stromingen of een van de profielen. Je kunt je hiervoor vanaf 8 november aanmelden via onze website: even doorklikken naar groep 8. Bij je aanmelding kun je zelf je keuze doorgeven voor jouw programma.



### Kennismaken met het Almende Collge

**7 november 2023**

Nacht van groep 8 van 18.00 tot 21.00 uur

**11, 18 en 22 januari 2024**

Proeflessen van 15.30 tot 17.30 uur

**26 januari 2024**

Open huis van 16.00 tot 20.30 uur

## Kom je ook?

# STARRRRRT met een 'TEST JEZELF!'

Hoe leer jij? Ben je een denker, doener, dromer of beslisser?  
Leer meer over jezelf met dit handige testje.

Welke uitspraken zijn op jou van toepassing? Kies er vier.

Ik vind alles wel interessant.	Als ik leer wil ik dingen doen.	Ik houd van goede uitleg door een docent en ik leer graag uit boeken.	Ik wil graag weten waarom ik iets moet leren.
Ik houd van logisch denken.	Ik houd van plaatjes. Dan snap ik het beter.	Het moet rustig zijn, anders kan ik niet opletten.	Ik houd van humor.
Ik werk graag in groepjes.	Ik werk graag alleen.	Ik werk graag zelfstandig.	Ik werk wel graag samen, maar ik wil eerst de groepsgenootjes leren kennen.
Ik vind het leuk om problemen op te lossen.	Ik houd van moeilijke vraagstukken.	Ik werk graag aan opdrachten waarbij ik zelf iets mag verzinnen.	Ik houd van experimenteren.



## Uitslag vooral groen:

### Je bent een denker!

Je houdt van logica. Je stelt vaak de vraag: waarom is dit zo? Dan werk je het antwoord het liefst schematisch uit. Je vraagt niet snel om hulp.

## Uitslag vooral rood:

### Je bent een doener!

Je houdt van aanpakken en je hebt lef. Het liefst werk je in een groepje. Soms ben je wat ongeduldig.

## Uitslag vooral blauw:

### Je bent een dromer!

Je hebt veel fantasie en je bent goed in creatieve vakken. Je werkt graag samen, maar je wilt wel je groepsgenoten kennen. Soms zie je zo veel oplossingen, dat je gaat twijfelen.

## Uitslag vooral paars:


### Je bent een beslisser!

Je houdt van opdrachten waarbij één oplossing goed is. Je kunt goed planmatig werken. Je durft ook beslissingen te nemen. Je bent meer gericht op dingen dan op mensen.

**Heb lef: Durf te spelen!**

# VINGERTWISTER

Tijd voor vingergymnastiek! Extra lenige vingers krijg je zo!  
Nee hoor, maar het is wel heel grappig om te spelen!  
Voor een, twee of misschien wel drie of vier personen.




## Spelregels:

- Knip de vingerkiezers en kleurkiezers uit en leg ze op twee stapeltjes. Neem van elk stapeltje een kaartje. Dit is je opdracht.
- Gebruik één hand op het speelveld.
- Ga om en om door met opdrachten uitvoeren totdat het je echt niet meer lukt. Maar dan ben je ook af.
- Je hebt gewonnen als jij het het langst volhoudt.

**Een puzzel met vijf stukjes**

**(en toch lastig!)**

Van deze vijf stukjes kun je één vierkant maken.  
Knip de stukjes uit en puzzelen maar! Het is lastiger dan je denkt.



## Vingerkiezers



## Kleurkiezers



VIND JOUW MATCH

# Welke brugklas past bij jou?

Op het Almende College kun je examens doen op vmbo-, mavo-, havo- en vwo-niveau. Hoe weet je welke opleiding bij jou past? Deze richtingwijzer kan je daarbij helpen.



## Basisberoepsgericht

- › Leerlingen met het advies basisberoepsgericht
- › Les op basisniveau

## Basis- en kaderberoepsgericht

- › Leerlingen met het advies basis-kader
- › Les op kaderniveau

## Mavo

- › Leerlingen met een mavo-advies
- › Les op mavo-niveau

## Mavo/havo

- › Leerlingen met mavo-havo-advies
- › Les op havo-niveau

## Havo/vwo

- › Leerlingen met havo- of havo/vwo-advies
- › Les op zowel havo- als vwo-niveau

## Vwo

- › Leerlingen met een vwo-advies
- › Les op vwo-niveau met extra uitdagingen



# Het Almende College

- › heeft aandacht voor jou
- › geeft jou invloed op wat en hoe je leert
- › leert in en met de regio
- › heeft alles in huis
- › is actief en bruist



## Colofon

Tekst: Ilse Ouwens

Tekeningen: Jelko Arts

Fotografie: Almende College, Dirk-Jan Poot

## Almende College

Terborgseveld 75 (Isala)


Terborgseveld 77 (Laudis)

7064 AN Silvolde

Telefoon: 0315 630 000

E-mail: [info@almendecollege.nl](mailto:info@almendecollege.nl)

[www.almendecollege.nl](http://www.almendecollege.nl)



Puzzling